



RELATÓRIO NACIONAL



Censo
DE ROTARACT

2 0 2 3 - 2 5

Introdução

A Rotaract Brasil é, perante o Rotary International, uma Organização Multidistrital de Informação de Rotaract (OMIR), tradução de é Multidistrict Information Organization (MDIO).

Assim, apresentamos os dados como dever institucional, coletados e fornecidos a fim de possibilitar comparações em relação ao histórico recente de nossa instituição, sendo possível, a partir de então, traçar o perfil de nossos associados e atuar estrategicamente.

Salientamos que são evitados os rankings entre distritos e categorias, em respeito aos diferentes cenários encontrados no Brasil e na fronteira paraguaia com o Mato Grosso do Sul.

Pré-censo

Antes do início da coleta de dados, desenvolveu-se pesquisa preliminar para aferir dados numéricos no início do Ano Rotário 2023-24 e, a partir deles, calcular as metas amostrais.

Para esta etapa, consultamos os dados oficiais de Rotary International, surgindo os primeiros resultados oficiais que se tornaram públicos em 07 de novembro de 2023, pela plataforma Looker, sendo possível conferir o acompanhamento de respostas [AQUI](#), enquanto os dados, disponíveis [AQUI](#), foram compilados pelo “[blog do Alceu](#)”, pertencente à Alceu Eberhardt, governador do Distrito 4650 no Ano Rotário 2004-05.

Verifica-se que houve forte tendência de crescimento institucional até 2019, dando início a um processo de desaceleração até 2021. A partir de então, é possível verificar abrupto decréscimo do quadro associativo, de modo que, em 2023, contávamos com $\frac{2}{3}$ dos total de associados de 2021.

Coleta de Dados

Os dados foram coletados pelo Google Forms, estando aberto para respostas entre 07 de novembro até 07 de março, e o número de respostas poderia ser verificado concomitantemente por quem acessasse o Painel de Acompanhamento gerado pela plataforma Looker, cujo acesso já foi disponibilizado neste relatório. Ambas as ferramentas são gratuitas, inexistindo custos para a Rotaract Brasil e possibilitando um avanço na interação das respostas.

É importante ressaltar que a pesquisa e o tratamento de dados foram balizados pela Lei n. 13.709 de 2018 (LGPD), mediante aceitação do termo de sigilo e consentimento.

Dos Embaixadores

Seguindo a metodologia executiva desenvolvida e aprovada no Censo desde 2019-21, houve o suporte direto dos embaixadores. Associados de cada distrito do país foram incumbidos de manter contato com a equipe, divulgar o processo em seus distritos, dirimir dúvidas e potencializar a coleta de dados. Observou-se que distritos que não indicaram embaixadores tiveram desempenho menor na obtenção de respostas, de modo que a função se mostra eficaz ao sucesso das coletas.

Dos Relatórios Distritais, Regionais e da Interatividade

Em 2019-20, iniciou-se a elaboração de relatórios regionais para agrupamentos de distritos de contexto geográfico e social semelhantes, objetivando uma referência local além das fronteiras distritais. No censo de 2023-25, não inserimos os distritos na região mais abrangente, mas verificamos os distritos que pertenciam a mais de uma (4470 - Sudeste e Centro-Oeste -, 4530 - Centro-Oeste e Norte - e 4770 - Sudeste e Centro-Oeste), diferenciando a região de cada clube, proporcionando maior assertividade nos perfis das respostas.

É possível acessar os gráficos individuais selecionando, em cada página, o distrito e/ou a região nos botões de controle encontrados no cabeçalho.

Por fim, a análise quantitativa foi feita apenas em termos nacionais, mormente em relação às questões socioeconômicas, comparando nossas informações com dados do IBGE (Instituto Brasileiro de Geografia e Estatística).

Distrito: 4510

(1) ▾



Região ▾

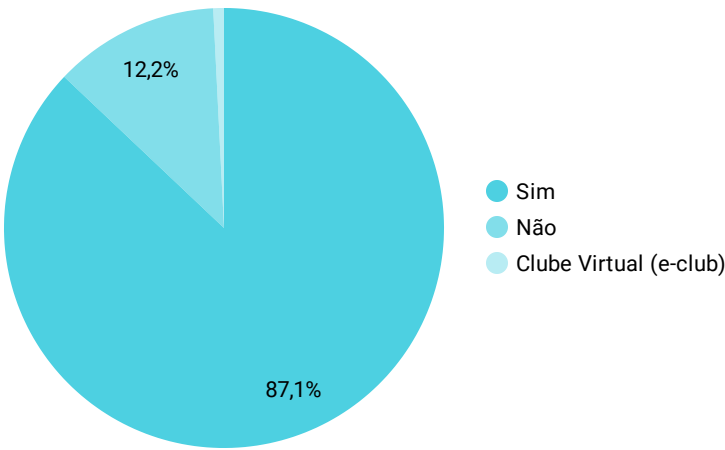
Total de Respostas de Associados

263

Total de Clubes

27

Domicilio na mesma cidade sede



Média de Associados

9,74

	Rotaract Club de	Total de respostas ▾
1.	Tupã - Vanuíre	22
2.	Pacaembu	20
3.	Pacaembu - Terra Boa	17
4.	Pederneiras	15
5.	Cândido Mota	14
6.	Marília de Dirceu	14
7.	Tupã	14
8.	Bauru - Terra Branca	13

Considerações da Rotaract Brasil

Os dados oficiais do Rotary International mostram que o Brasil possuía, em abril de 2024, 6.097 associados, contando que tivemos 4.674 respostas válidas, obtivemos 76,66% de rotaractianos que responderam o formulário.

No censo de 2021-23, registrou-se a presença de 8.951 rotaractianos, havendo uma diminuição aparente de mais de 2.850 associados. Diz-se aparente por serem os números de agora mais confiáveis, eis que o Rotary International passou, em 2023, a cobrar valor per capita anual do Rotaract. Por outro lado, anteriormente, havia maior flutuação do quadro associativo, que era contabilizado a partir de cadastros nos portais oficiais, nem sempre atualizados pelos Conselhos Diretores de clubes. Analisaremos melhor esses dados. Por hora, façamos um resgate histórico do número de Rotaractianos no Brasil:

Em 2015, obtivemos 4.677 respostas no censo, não sendo indicado o número de Rotaractianos da época no documento;

Em 2017, contávamos com 7.836 associados e obtivemos 6.363 respostas (81,20% de rotaractianos que responderam o formulário);

Em 2019, contávamos com 8.298 rotaractianos e obtivemos 7.560 respostas (91,10% de rotaractianos que responderam o formulário);

Em 2021, contávamos 8.951, com 5821 respostas válidas (65% de rotaractianos que responderam o formulário).

É desnecessário discorrer sobre os impactos da pandemia de Covid-19 e, como o Rotaract é reflexo do contexto global, verificamos os efeitos no quadro associativo. Não se pode dizer que essa é a única ou sequer a principal causa da diminuição do número de associados, vez que outros fatores socioeconômicos não relacionados também influenciam o voluntariado como um todo, bem como o próprio Elevate, que alterou o funcionamento institucional. O fato é que não é possível ignorá-la.

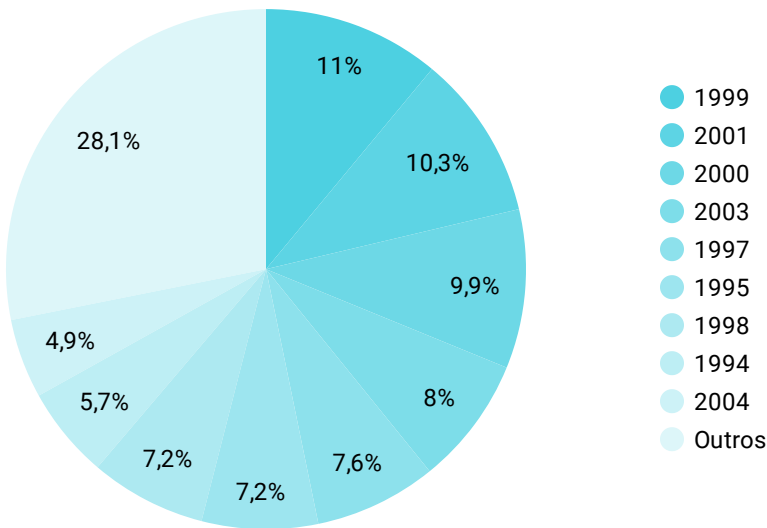
Em 2023-24, com, basicamente, ⅔ do quadro associativo em comparação com 2021, convidamos os leitores a olharem para suas comunidades, entrando em ação. A melhor forma de engajar nossos associados e aumentar o número de líderes em nossa instituição é realizando projetos, liderando com propósito de intervir positivamente no meio ambiente e na vida de indivíduos de grupos vulnerabilizados.

Distrito: 4510 (1) ▾



Região ▾

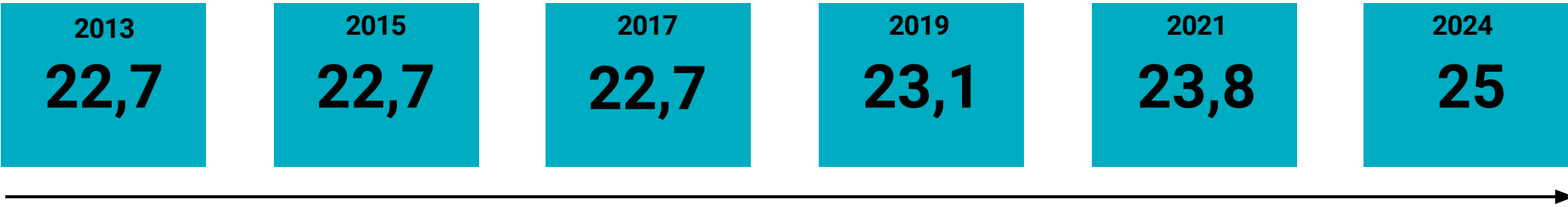
Ano de nascimento



Média etária
25

	Ano de na...	Total de respostas ▾
1.	1999	29
2.	2001	27
3.	2000	26
4.	2003	21
5.	1997	20
6.	1995	19
7.	1998	19
8.	1994	15

1 - 22 / 22 < >



Considerações da Rotaract Brasil

No censo de 2021-23, diante de um tímido envelhecimento do quadro associativo, foram propostas as seguintes reflexões:

- Devemos pensar em formas de atração e engajamento que proporcionem um rejuvenescimento ou incentivar (e acelerar) a tendência de “envelhecimento”?
- Quais serão os impactos do Elevate Rotaract a curto prazo na média de idade? Como isso impacta o trabalho de atração e engajamento?

Entre 2013 e 2017, a média etária se encontrava estabilizada. Em 2019, sendo coincidentemente ou não, o ano do Elevate, que aboliu a idade máxima do rotaractiano, houve o primeiro aumento da média em quatro anos. A progressão permaneceu tênue até 2021, mas, em 2023, verificamos uma média cujo aumento é quase o dobro do que o que se deu entre 2019 e 2021.

É incontestável que o perfil do Rotaractiano mudou. As reflexões acima, porém, devem ser respondidas por cada clube, que deverá decidir o perfil a ser adotado, sendo permitido pelo Rotary International a limitação máxima etária em regimentos internos.

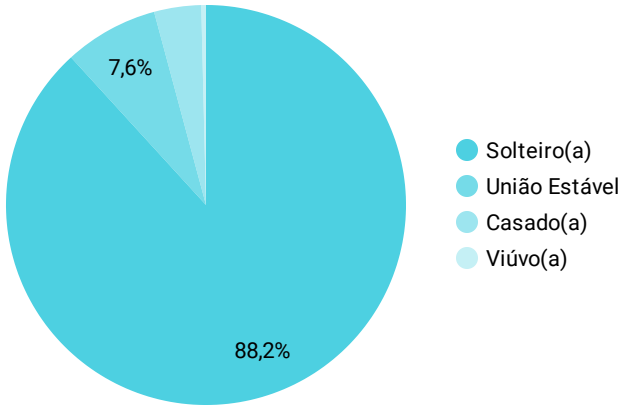
Distrito: 4510

(1) ▾



Região ▾

Estado Civil



Estado civil		Total de respostas ▾
1.	Solteiro(a)	232
2.	União Estável	20
3.	Casado(a)	10
4.	Viúvo(a)	1

Distrito: 4510

(1) ▾



Região ▾

DA QUESTÃO ÉTNICO-RACIAL

Considerações da Rotaract Brasil

A autodeclaração étnico-racial dos associados do Rotaract no Brasil demonstra uma abertura para diferentes grupos, entretanto, comparando-a com a distribuição étnico-racial do censo nacional de 2022, vemos formas diferentes de avaliar em que medida o quadro associativo do Rotaract reflete a diversidade da sociedade brasileira.

De acordo com o IBGE de 2022, a população brasileira apresenta a seguinte composição étnico-racial: 45,3% se declaram pardos, 43,5% brancos, 10,2% pretos, 0,8% indígenas e 0,4% amarelos. Esses dados marcam uma predominância do grupo pardo pela primeira vez desde 1991.

Por outro lado, o censo do Rotaract no Brasil mostra uma composição distinta: 70% dos associados se identificam como brancos, 20,3% como pardos, 8,1% como pretos e 1,3% como amarelos. Além desses grupos, o censo do Rotaract inclui respostas adicionais, como latinoamericano, semita e moreno, que não estão presentes no percentual, mas que foram consideradas as respostas.

Salientamos que a comparação entre os dois censos revela uma discrepância na representatividade étnico-racial. Enquanto o nacional indica uma diversidade mais equilibrada entre pardos e brancos, a Rotaract Brasil mostra uma predominância marcante de associados brancos. Essa diferença sugere uma sub-representação de pardos e, em devida medida, de pretos e amarelos no quadro associativo em relação à sua proporção na população geral.

A questão central que emerge desta análise é a necessidade de o quadro associativo da Rotaract Brasil refletir mais fielmente a composição étnico-racial da sociedade brasileira. Considerando os dados apresentados, há um desafio para nosso movimento aumentar a inclusão de associados pardos, pretos e amarelos, para alcançar uma representatividade que seja verdadeiramente espelhada na população. Esta discrepância levanta questionamentos sobre as políticas de inclusão e diversidade dentro da organização.

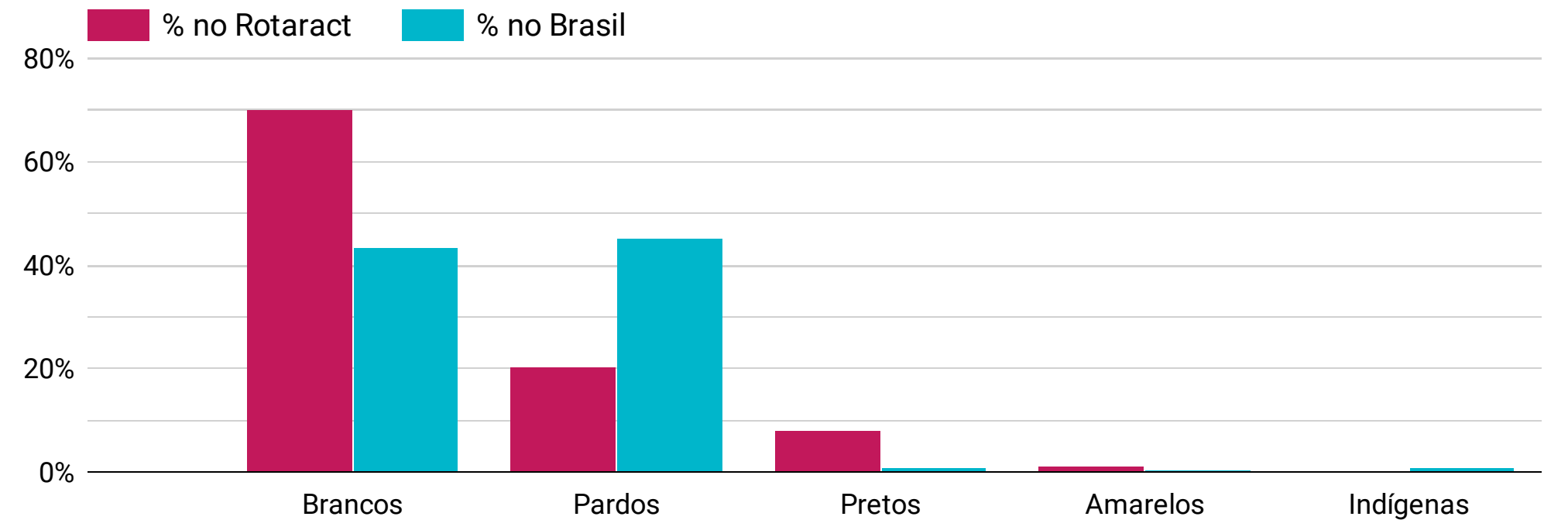

Lembrando que, para garantir acesso de negros em número compatível ao da sociedade brasileira, mais do que esperar novos associados é preciso criar políticas internas para inclusão e participação ativa da gestão dos clubes e distritos de pessoas.

Assim, o Rotaract no Brasil pode pensar em alternativas de estratégias de recrutamento e inclusão, com o objetivo de fortalecer a diversidade dentro de seu quadro associativo. A aderência a uma representação mais equitativa também visa potencializar nosso impacto social, alinhando às reais demandas de nossa sociedade.

Indicações de leituras complementares:

Relevância das representações étnico-raciais na sociedade:
SANTOS, E. F. dos; SCOPINHO, R. A. A questão étnico-racial no Brasil contemporâneo: notas sobre a contribuição da teoria das representações sociais. Psicologia e Saber Social, São Paulo, v. 4, n. 2, p. 168-182, 2015. DOI: 10.12957/psi.saber.soc.2015.11745. Acesso em: <https://pesquisa.bvsalud.org/porta1/resource/pt/biblio-946810>

Utilização de conceitos e terminologias adequadas para políticas afirmativas e projetos:
LIMA, Maria Batista. IDENTIDADE ÉTNICO/RACIAL NO BRASIL: UMA REFLEXÃO TEÓRICO-METODOLÓGICA. Revista Fórum Identidades, Itabaiana-SE, 2013. Disponível em: <https://ufs.emnuvens.com.br/forumidentidades/article/view/1742>



Projetos para se inspirar:
[Ensinos de África na Prática](#) - Rotaract Club de Mariana
[Pérola Negra](#) - Rotaract Club de João Pinheiro
[III Semana de Valorização da Cultura Afro](#) - Rotaract Club de Mariana

Distrito



Região: Sudeste

(1)

DAS PESSOAS COM DEFICIÊNCIA

Considerações da Rotaract Brasil

No que tange a representatividade de pessoas com deficiência (PCDs) no Rotaract no Brasil, segundo dados do IBGE, o Brasil contava com 18,6 milhões de pessoas com deficiência em 2022, o que representa aproximadamente 8,9% da população total. As deficiências reportadas incluem dificuldades motoras, visuais, auditivas, intelectuais, entre outras, com variações significativas em termos de acesso à educação, emprego e renda.

Na Rotaract Brasil, apenas 3,1% dos associados se identificam como pessoas com deficiência, com uma distribuição que inclui deficiência visual (1%), física ou motora (0,6%), mental ou intelectual (0,6%) e auditiva (0,3%). Adicionalmente, 0,9% dos associados preferiram não informar sobre sua condição.

A análise dos dados revela uma sub-representação de PCDs no Rotaract em comparação com a média nacional. Enquanto 8,9% da população brasileira tem algum tipo de deficiência, apenas 3,1% dos associados do Rotaract Brasil declaram ser uma pessoa com deficiência. Esta discrepância demonstra uma barreira na inclusão e acessibilidade dentro da organização.

Esta disparidade observada sugere que nosso movimento necessita de estratégias de inclusão, seja no cotidiano ou na estrutura de reuniões e eventos. Logo, é importante questionar e explorar as causas, como possíveis barreiras físicas, comunicacionais ou sociais que impedem uma participação mais ampla de PCDs. Lembrando que o Rotaract pode revisar suas políticas de recrutamento, acessibilidade e inclusão, assegurando não só o acolhimento, como também o apoio efetivo na participação destas pessoas.

Indicação de leituras complementares:

Iniciativas para acesso de PCDs em organizações:

PAIVA, J. C. M.; BENDASSOLLI, P. F. Políticas sociais de inclusão social para pessoas com deficiência. Psicologia em Revista, Belo Horizonte, v. 23, n. 1, p. 418-429, jan. 2017. Disponível em: <<https://doi.org/10.5752/P.1678-9563.2017v23n1p418-429>>

Práticas de acolhimento para além de determinação legal:

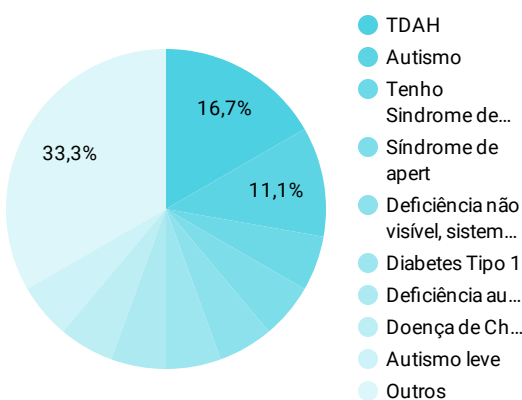
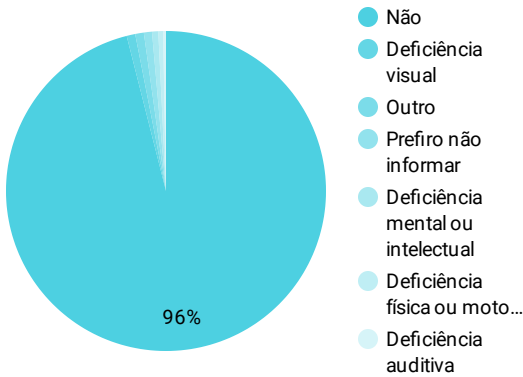
SOUSA, Liovalda da Silva. Terceiro Setor, o diverso e a diversidade: o caso de uma organização recreativa. 2017. Dissertação (Mestrado em Gestão Organizacional) - Programa de Pós-Graduação em Gestão Organizacional, Universidade Federal de Uberlândia, Uberlândia, 2017. Disponível em: <<https://repositorio.ufu.br/handle/123456789/20679>>

Projetos para se inspirar:

[Ciclo de Palestras - PcD](#) - Rotaract Club de Alta Floresta

[Jantar às Cegas](#) - Bauru Norte

[Libras para Todos](#) - Rotaract Club de Penápolis



Se é pessoa com deficiência		Total ▾
1.	Não	2066
2.	Deficiência visual	18
3.	Outro	18
4.	Prefiro não informar	17
5.	Deficiência mental ou intelectual	14
6.	Deficiência física ou motora	10
7.	Deficiência auditiva	7

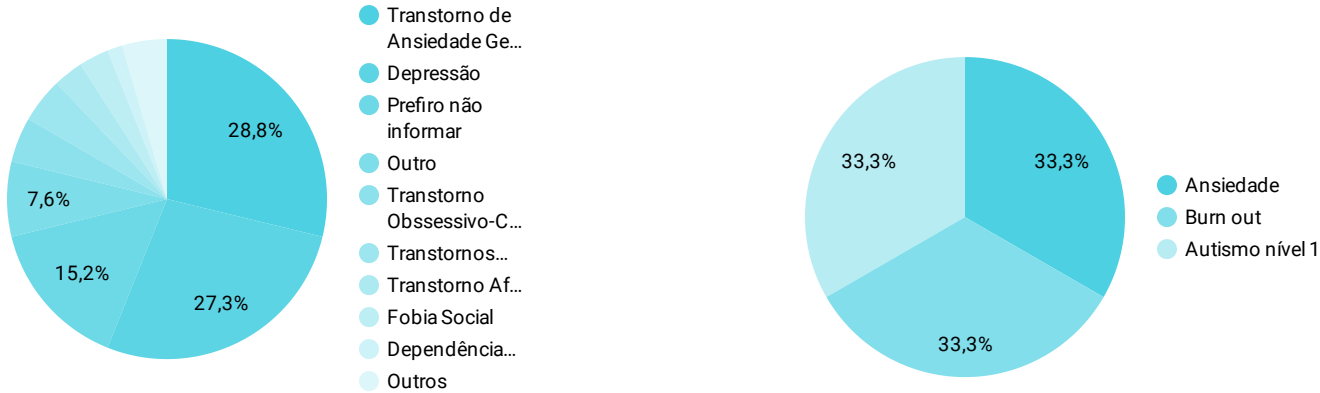
Outra deficiência		Total ▾
1.	TDAH	3
2.	Autismo	2
3.	Tenho Síndrome de Apert	1
4.	Fala	1
5.	Síndrome de apert	1
6.	Deficiência não visível, sistema nervoso central e autô...	1
7.	Diabetes Tipo 1	1
8.	Deficiência auditiva parcial	1

Distrito: 4510

(1) ▾



Região ▾



Ocorrência e desenvolvimento de transtorno mental durante a associação ao Rotaract		Total de respostas ▾
1.	Transtorno de Ansiedade Generalizada	19
2.	Depressão	18
3.	Prefiro não informar	10
4.	Outro	5
5.	Transtorno Obsessivo-Compulsivo	3
6.	Transtornos Alimentares	3
7.	Transtorno Afetivo Bipolar	2
8.	Fobia Social	2

1 - 12 / 12<>

	Ocorrência e desenvolvim...	Record Count ▾
1.	Ansiedade	1
2.	Burn out	1
3.	Autismo nível 1	1

Distrito: 4510

(1) ▾



Região ▾

Considerações da Rotaract Brasil

No que tange a acessibilidade para pessoas gordas, conforme a Pesquisa Nacional de Saúde de 2019, o Brasil apresentou um aumento na taxa de obesidade, atingindo 26,8% da população adulta. Além disso, 60,3% da população com 18 anos ou mais estava com excesso de peso. Já no Rotaract no Brasil, 21,2% dos associados se autodeclararam como pessoas gordas.

Dentre os relatos, estes associados citam enfrentar dificuldades específicas em eventos organizados pelo Rotaract, principalmente em barreiras físicas em escadarias e catracas, inadequação dos assentos (como cadeiras de plástico), limitações na numeração de camisetas e falta de privacidade adequada.

A proporção de associados gordos no Rotaract Brasil, embora relevante, não alcança a prevalência de excesso de peso observada na população brasileira. Isso pode sugerir que, embora representativos, os membros gordos podem não se sentir totalmente acolhidos ou aptos a participar plenamente das atividades devido às barreiras físicas e à falta de recursos adaptativos mencionados.

Estas dificuldades relatadas demonstram como é necessário pensarmos na adaptabilidade de nossa instituição. Em como a falta de consideração para com as necessidades específicas desses associados não apenas limitam sua participação, mas também podem refletir uma insensibilidade às questões de diversidade corporal dentro da organização.

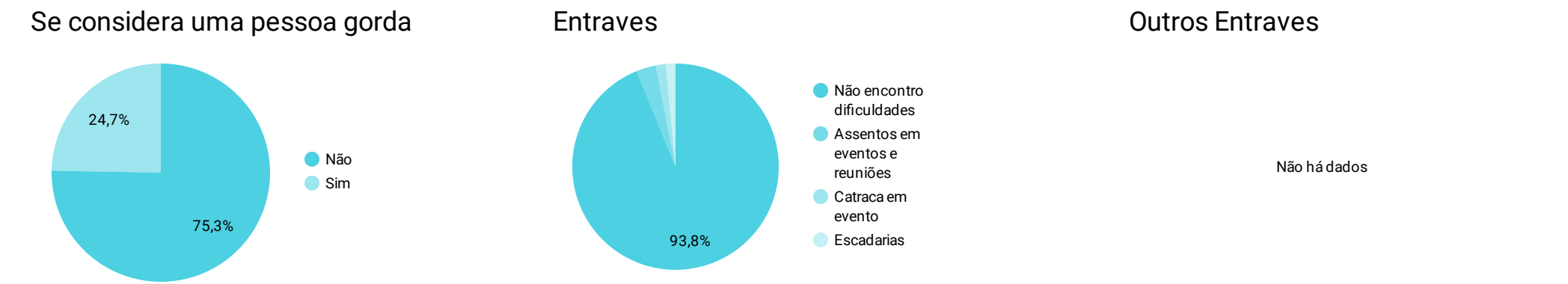
Leituras Complementares:

Gordofobia em contextos sociais:
Leites de Oliveira, S. C., & Polli, G. M. (2024). As Representações sociais da pessoa gorda em sentenças trabalhistas: Questões de gordofobia: Representações sociais da pessoa gorda no trabalho. Psicologia Argumento, 42(117). Disponível m <<https://doi.org/10.7213/psicolargum.42.117.A005>>

Gordofobia a partir de comentários e redes sociais:
Ferreira, A. G., & Coelho, G. L. S. (2024). DISSEMINAÇÃO DO DISCURSO DE ÓDIO EM PLATAFORMAS DIGITAIS: ANÁLISE NETNOGRÁFICA DA GORDOFOBIA. DESAFIOS - Revista Interdisciplinar Da Universidade Federal Do Tocantins, 11(3). Disponível em <https://doi.org/10.20873/2024_v3_13>

Projetos para se inspirar:

- [Espelho, Espelho Nosso: a solidariedade valorizando a autoestima](#) - Rotaract Club de Goiandira
- [Empoderamente: empoderamento e empreendedorismo feminino](#) - Rotaract Club de Curvelo-Norte

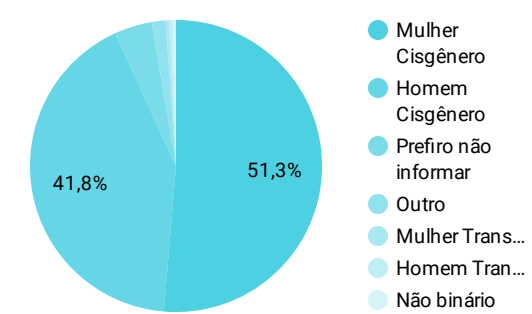


Distrito: 4510(1) ▾

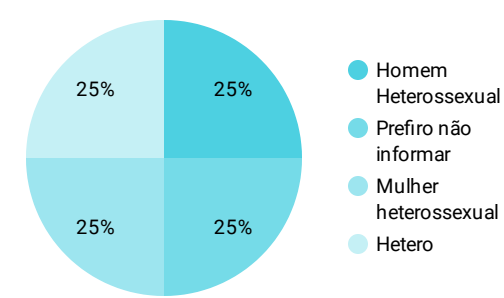


Região ▾

Identidade de gênero



Identidade de gênero diversas



Identidade de gênero		Total de respostas ▾
1.	Mulher Cisgênero	135
2.	Homem Cisgênero	110
3.	Prefiro não informar	11
4.	Outro	4
5.	Mulher Transgênero	1
6.	Homem Transgênero	1
7.	Não binário	1

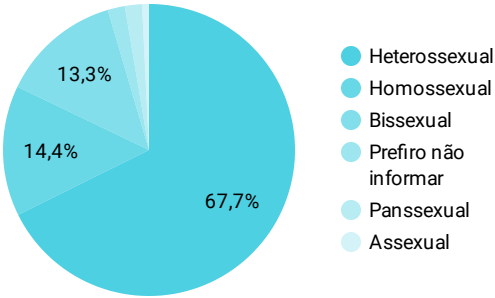
Identidade de gênero diversa das listadas		Total de respostas ▾
1.	Homem Heterossexual	1
2.	Prefiro não informar	1
3.	Mulher heterossexual	1
4.	Hetero	1

Distrito: 4510(1) ▾



Região ▾

Orientação sexual



Orientação sexual diversa

Não há dados

Orientação sex...		Total de respostas ▾
1.	Heterossexual	178
2.	Homossexual	38
3.	Bissexual	35
4.	Prefiro não informar	5
5.	Panssexual	5
6.	Assexual	2

Orientação sexual diversa das listadas	Total de respostas ▾
--	----------------------

Não há dados

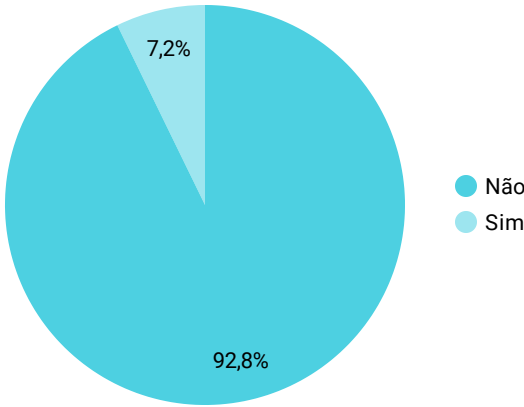
Distrito: 4510

(1) ▾

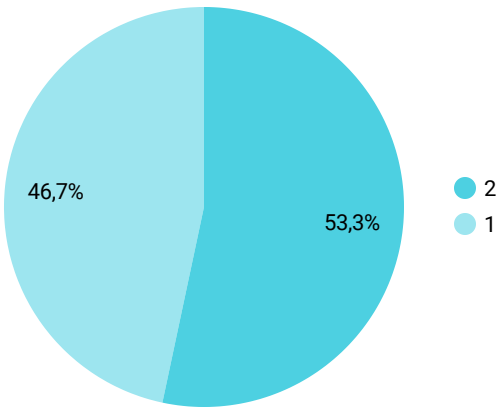


Região ▾

É pai, mãe, padrasto ou madrasta



Número de filhos ou de enteados



É pai, mãe, padrasto ou madrasta		Total de respostas ▾
1.	Não	244
2.	Sim	19

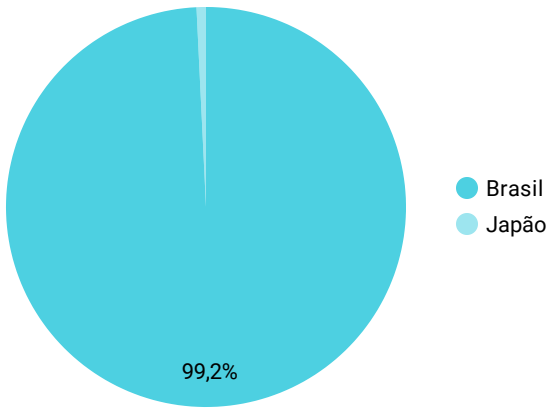
Número de filhos ou de enteados		Total de respostas ▾
1.	2	8
2.	1	7

Distrito: 4510(1) ▾



Região ▾

País de Nascimento



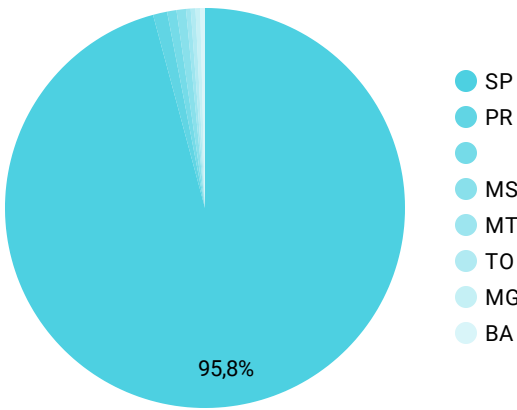
Outro país de nascimento

Não há dados

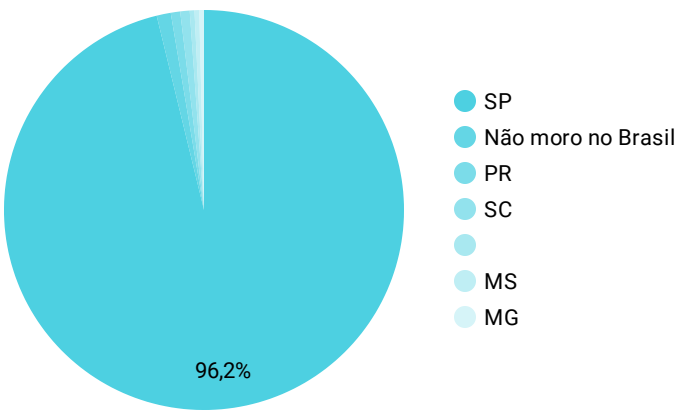
País de nascimento		Total de respostas ▾
1.	Brasil	261
2.	Japão	2

Outro país de nascimento		Total de respostas ▾
Não há dados		

UF de Nascimento



UF de Domicilio



UF de nascimento		Total de respostas ▾
1.	SP	252
2.	PR	3
3.	null	2
4.	MS	2
5.	MT	1
6.	TO	1
7.	MG	1
8.	BA	1

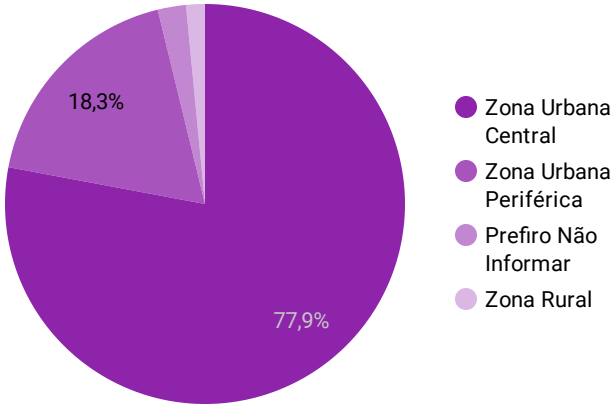
UF do domicílio		Total de respostas ▾
1.	SP	253
2.	Não moro no Brasil	3
3.	PR	2
4.	SC	2
5.	MS	1
6.	MG	1

Distrito: 4510(1) ▾



Região ▾

Área de residência



Área de residência diversas

Não há dados

Área de residência		Total de re...
1.	Zona Urbana Central	205
2.	Zona Urbana Periférica	48
3.	Prefiro Não Informar	6
4.	Zona Rural	4

Área de residência diversa das listadas	Total de respostas ▾
---	----------------------

Não há dados



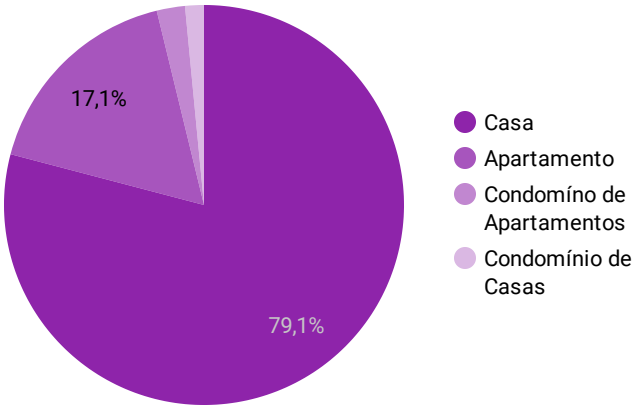
Distrito: 4510

(1) ▾



Região ▾

Tipo de residência



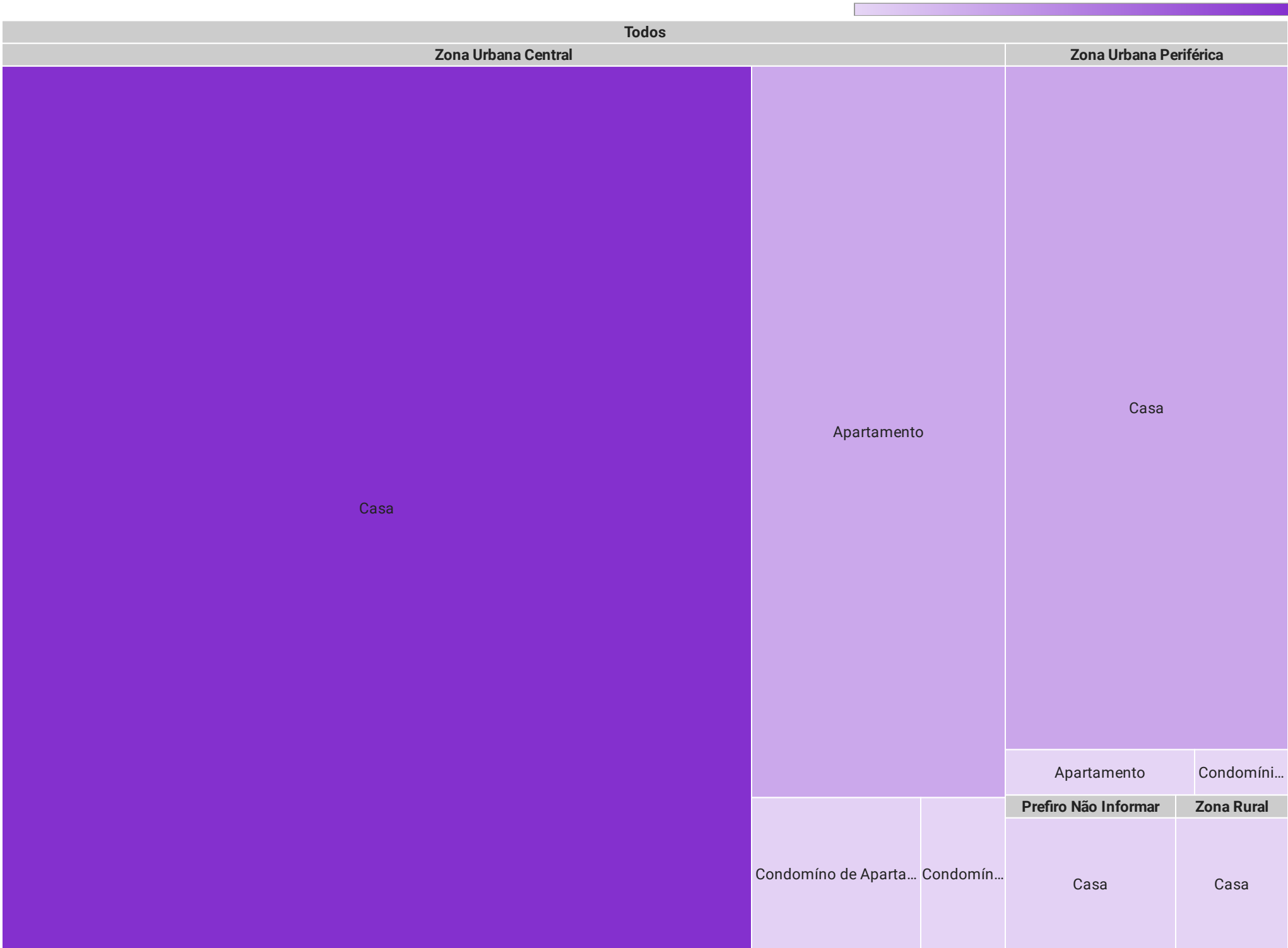
Tipo de residência diverso

Não há dados

Tipo de residência		Total de respostas ▾
1.	Casa	208
2.	Apartamento	45
3.	Condomínio de Apartamentos	6
4.	Condomínio de Casas	4

Tipo de residência diverso dos listados		Total de respostas ▾
---	--	----------------------

Não há dados



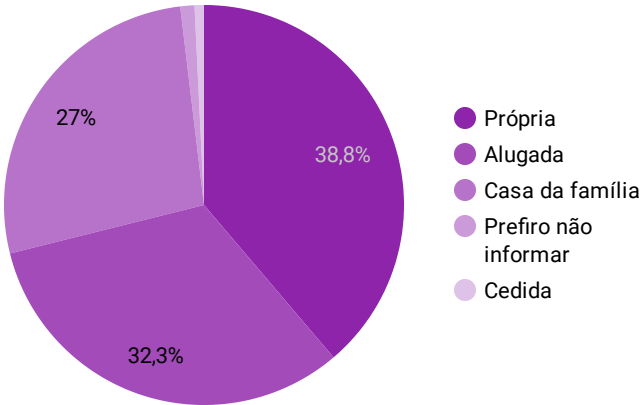
Distrito: 4510

(1) ▾



Região ▾

Propriedade do domicílio

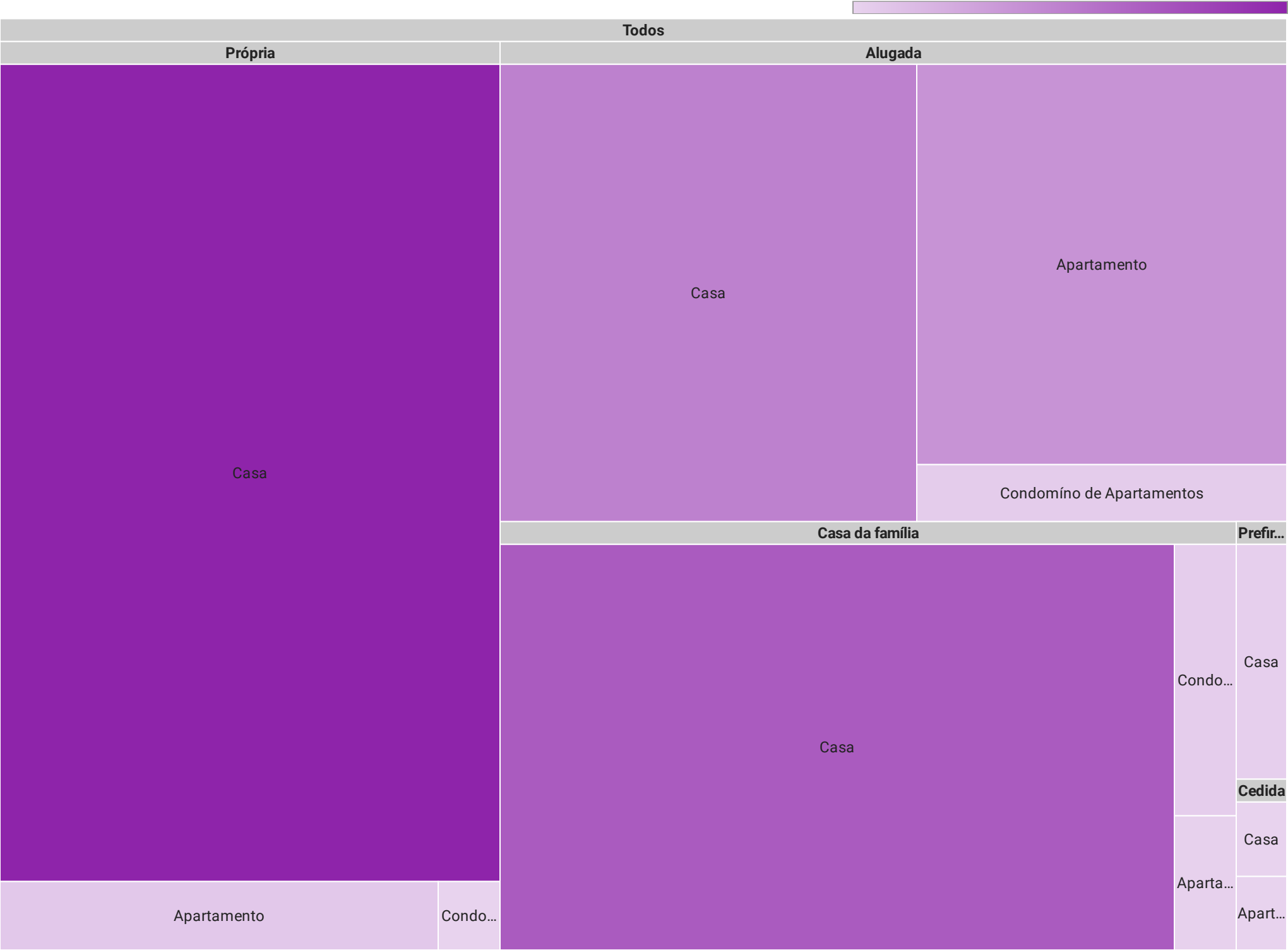


Propriedade do domicílio (respostas diversas)

Não há dados

Quanto à propriedade do domicílio		Total de respostas ▾
1.	Própria	102
2.	Alugada	85
3.	Casa da família	71
4.	Prefiro não informar	3
5.	Cedida	2

Quanto à propriedade do domicílio (resposta diversa das alternativas)		Total de respostas ▾
Não há dados		



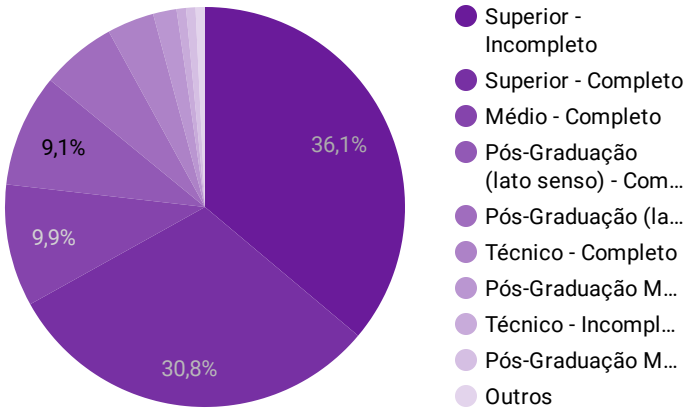
Distrito: 4510

(1) ▾

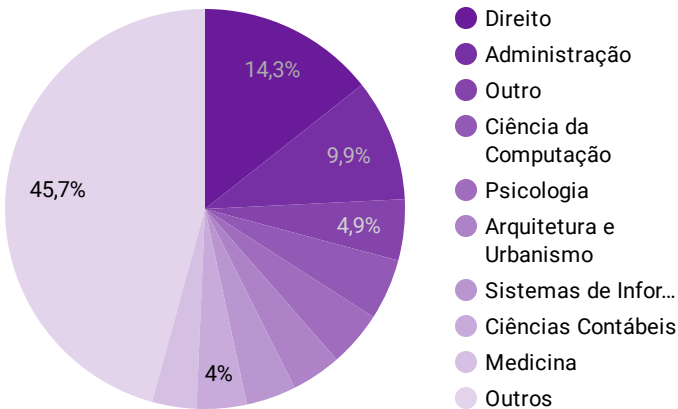


Região ▾

Nível de escolaridade



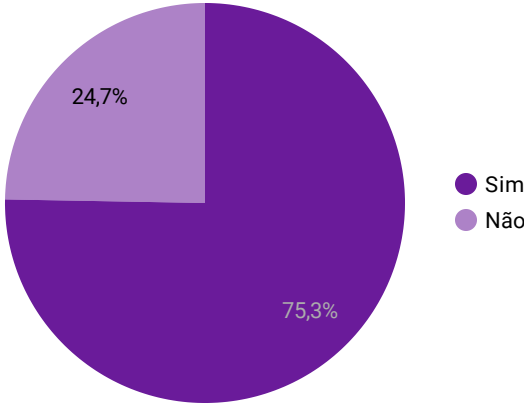
Área de formação



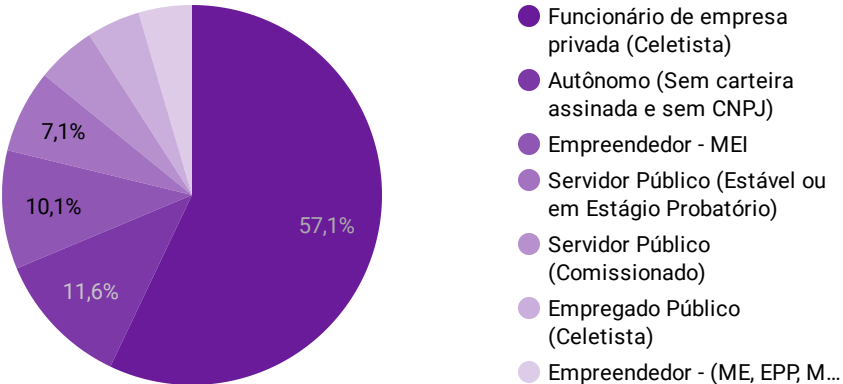
Área de formação acadêmica

escolaridade / Record Count							
Área de formação acadêmica	Superior - Inco...	Superior - Com...	Pós-Graduação...	Pós-Graduação...	Pós-Graduação...	Pós-Graduação...	Total geral
Direito	12	11	5	2	1	1	32
Administração	11	7	2	2			22
Ciência da Computação	7	3		1			11
Outro	7	4					11
Psicologia	3	3	1	3			10
Arquitetura e Urbanismo	1	6	2				9
Total geral	95	81	24	16	5	2	223

Está empregado



Vínculo funcional / exercício de atividade empresarial



Tipo de profissional	Record Count
Funcionário de empresa privada (Celetista)	113
Autônomo (Sem carteira assinada e sem CNPJ)	23
Empreendedor - MEI	20
Servidor Público (Estável ou em Estágio Probatório)	14
Servidor Público (Comissionado)	10
Empreendedor - (ME, EPP, Médio Porte)	9
Empregado Público (Celetista)	9

Considerações da Rotaract Brasil sobre escolaridade, área de formação e taxas de desemprego

No que tange os indicadores educacionais, de acordo com a PNAD Contínua do IBGE, o analfabetismo no Brasil apresenta uma taxa de 5,6% entre indivíduos de 15 anos ou mais, o que representa aproximadamente 9,6 milhões de pessoas. Além disso, 53,2% das pessoas com 25 anos ou mais concluíram o ensino médio, enquanto 19,2% alcançaram a formação superior completa. Esses números refletem tanto progressos quanto desafios persistentes na educação brasileira.

Contrastando com os dados nacionais, o Rotaract Brasil mostra um panorama educacional distinto. No que tange o Ensino Fundamental, não há registro de não conclusão, assim como não há registro de analfabetismo. No Ensino Médio, 1,2% está incompleto, podendo estar cursando neste contexto (assim como os dados dos ensinos a seguir), 11,3% estão com colegial completo e 3,9% com técnico completo. 36,6% dos associados possuem ensino superior incompleto e 23,6% têm ensino superior completo, ou seja, 60,2% dos associados dentro das graduações. Já em pós-graduações, 12,2% completaram pós-graduação lato sensu (MBA ou Especialização), enquanto 6,6% ainda estão cursando, totalizando 18,8%. Em estudos avançados, stricto sensu, 1,2% já são mestres, enquanto 1,6% estão realizando o mestrado, totalizando 2,8%.

A comparação dos dados revela uma discrepância entre o nível educacional dos associados do Rotaract no Brasil e da população em geral. Enquanto apenas 19,2% dos brasileiros com 25 anos ou mais têm ensino superior completo, uma proporção muito maior de associados do Rotaract está dentro de estudos de nível superior ou já concluiu tal formação. Além disso, a taxa de pós-graduação entre os associados é alta, sugerindo uma predisposição para a continuidade da formação acadêmica além da graduação por parte dos rotaractianos.

A análise das áreas de formação mais populares entre os associados do Rotaract Brasil e as preferências nacionais em educação superior revela algumas coincidências, que podem refletir tendências de mercado e relações entre a formação com aspectos de projetos sociais, direitos humanos e gestão.

Áreas de Formação no Rotaract Brasil:

Direito: 14,7%
Administração: 9,5%
Psicologia: 4,9%
Ciências Contábeis: 3,9%
Engenharia Civil: 3,9%

Cursos mais procurados nacionalmente (Censo da Educação Superior 2021):

Pedagogia
Direito
Administração
Engenharia Civil
Odontologia

A comparação mostra que tanto Direito quanto Administração e Engenharia Civil estão entre as preferências tanto dos associados do Rotaract Brasil quanto na demanda nacional, indicando que esses campos de estudo continuam a atrair muitos estudantes. Assim como a presença de Psicologia e Ciências Contábeis entre as principais áreas de formação no Rotaract, que são substituídas a nível nacional por Odontologia e Pedagogia. Isso pode sugerir que rotaractianos possam ter inclinações específicas, talvez relacionado às competências e interesses que se alinham com os valores e atividades do Rotaract.

Curiosamente, Pedagogia, que lidera o ranking nacional, não aparece entre as cinco principais áreas de formação dos associados do Rotaract Brasil. Essa ausência pode refletir um enfoque menos direto na educação formal como carreira entre os associados, apesar de o Rotaract frequentemente envolver-se em projetos educacionais e de desenvolvimento comunitário.

O perfil educacional elevado dos associados do Rotaract Brasil, principalmente pela predominância formação superior e pós-graduação, reflete uma tendência de capital social dentro da instituição. Esta característica demonstra determinados padrões elitizados, no que tange à educação, assim como também o potencial do Rotaract para criar e propagar rede de formação, visando as habilidades profissionais propostas desde a fundação do movimento que, inclusive, nasce dentro de universidades.

Leituras complementares:

Para compreender a relevância da diversidade para a educação:
ANDRADE, Cibele Yahn; DACHS, J. Norberto W. Acesso à educação por faixas etárias segundo renda e raça/cor. Cadernos de Pesquisa, São Paulo, v. 37, n. 131, p. 399-422, maio/ago. 2007. Disponível em: <<https://doi.org/10.1590/S0100-15742007000200009>>

Acesso de maneira abrangente ao ensino superior:
PINTO, José Marcelino de Rezende. O acesso à educação superior no Brasil. Educ. Soc., Campinas, v. 25, n. 88, p. 727-756, out. especial 2004. Disponível em: <<https://doi.org/10.1590/S0101-73302004000300005>>

Projetos para se inspirar:
[Bolsa de Estudos: Democratizando a Educação](#) - Rotaract Club de Belo Horizonte Novas Gerações

[Educação Colaborativa para Jovens e Adultos](#) - Rotaract Club de Nova Geração Itabaiana

[Multiplicadores: Produção, Formatação e Apresentação de Trabalhos Acadêmicos](#) - Rotaract Club de São Joaquim da Barra

Dos aspectos relacionados ao emprego e desemprego

A taxa de desemprego no Brasil tem mostrado uma tendência de declínio, alcançando 7,9% no primeiro trimestre de 2024, a PNAD Contínua do IBGE. Esse índice representa a menor taxa de desemprego para um primeiro trimestre nos últimos dez anos, indicando uma melhora na situação econômica e no mercado de trabalho do país. Em reflexo, no Rotaract no Brasil, a situação de emprego, entre os associados, é notavelmente mais positiva quando comparada com a média nacional. Segundo dados internos, 77,2% dos associados (3.608 indivíduos) estão empregados, enquanto 22,8% (1.065 indivíduos) não estão empregados. É importante notar que, no contexto do Rotaract, o grupo de não empregados inclui tanto os desempregados quanto aqueles que estão exclusivamente dedicados aos estudos, o que pode incluir estudantes de tempo integral e outros que optam por não entrar no mercado de trabalho temporariamente.

Ao comparar a taxa de emprego entre os rotaractianos e a taxa nacional de desemprego, observa-se que os associados do Rotaract têm uma situação similar. Enquanto o país apresenta 7,9% de sua população desempregada, apenas uma fração equivalente de associados do Rotaract pode estar realmente buscando emprego ativamente, considerando que parte dos 22,8% de não empregados estão envolvidos em estudos ou atividades de capacitação.

Esta percepção pode abrir caminhos para percepções do perfil dos jovens adultos que estão em Rotaract. Mesmo com os privilégios de estar uma organização que gerencia projetos sociais voluntários, rotaractianos tendem a compor quadros empregatícios. Isso também reflete o foco de desenvolvimento profissional que é utilizado dentro da organização.

Leituras complementares:

Primeiro emprego para jovens-adultos:
/DOURADO, Amanda Dias; ZAMBRONI-DE-SOUZA, Paulo César. Motivação e trabalho: investigação sobre a experiência dos jovens no primeiro emprego. Psicologia, Conocimiento y Sociedad, Uruguay, v. 10, n. 2, p. 6-29, agosto-outubre 2020. Disponível em: <<http://dx.doi.org/10.26864/PCS.v10.n2.1>>.

Rotatividade de empregados no Brasil:
GONZAGA, Gustavo. Rotatividade e qualidade do emprego no Brasil. Revista de Economia Política, Rio de Janeiro, vol. 18, nº 1 (69), pp. 121-143, janeiro-março 1998. Disponível em: <<https://doi.org/10.1590/0101-31571998-1253>>.

Projetos para se inspirar:

[Semeando Conhecimento](#) - Rotaract Club de Limeira
[Encaminhando para o mercado de Trabalho](#) - Rotaract Club de Sorriso
[Profissionalizando](#) - Rotaract Club de Barreiras

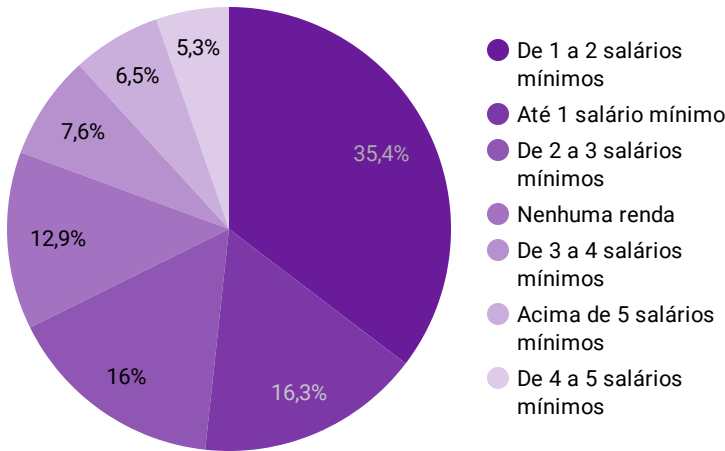
Distrito: 4510

(1) ▾



Região ▾

Renda mensal de Rotaractianos



	Renda Mensal	Record Count
1.	De 1 a 2 salários mínimos	93
2.	Até 1 salário mínimo	43
3.	De 2 a 3 salários mínimos	42
4.	Nenhuma renda	34
5.	De 3 a 4 salários mínimos	20
6.	Acima de 5 salários mínimos	17
7.	De 4 a 5 salários mínimos	14

Considerações da Rotaract Brasil sobre renda

A distribuição de renda entre os associados da Rotaract Brasil apresenta uma diversidade econômica. Uma parcela de 17,5% dos associados, correspondendo a 819 indivíduos, recebe até um salário-mínimo. A maior concentração de rotaractianos, 31,8% ou 1487 associados, ganha entre 1 e 2 salários-mínimos. A faixa de 2 a 3 desta remuneração abrange 16,7% dos associados, totalizando 780 pessoas. Já aqueles que recebem entre 3 e 4 salários-mínimos representam 9,7% do total, ou 452 associados. Um menor grupo, de 5,6% ou 261 associados, possui rendimentos entre 4 e 5 salários-mínimos. Por fim, 8,9% dos membros, que equivalem a 414 associados, têm uma renda superior a 5 remunerações.

No contexto nacional, conforme PNAD Contínua em 2023, o rendimento médio mensal real domiciliar per capita no Brasil atingiu R\$1.848, refletindo um aumento de 11,5% em relação a 2022. Este valor é o maior da série histórica. Além disso, a massa de rendimento mensal domiciliar per capita alcançou R\$398,3 bilhões, com um crescimento anual de 12,2%. A proporção de domicílios com algum beneficiário do programa Bolsa Família aumentou para 19,0% em 2023, destacando a persistente desigualdade econômica, apesar da melhoria dos indicadores gerais de renda.

Segundo o IBGE, a realidade salarial no Brasil, no que tange à pirâmide de salários, demonstra uma desigualdade social não tão densa quanto no Rotaract. Em 2022, a renda média real domiciliar per capita da metade mais pobre era de R\$537 mensais, equivalente a cerca de R\$17,90 por dia, afetando aproximadamente 107,077 milhões de brasileiros. Os dados tornam-se ainda mais alarmantes ao observar os 5% mais desfavorecidos, com 10,7 milhões de pessoas vivendo com apenas R\$87 mensais por membro da família, ou R\$2,90 por dia.

Ademais, uma considerável maioria, 67,19% dos trabalhadores ocupados, ganha até R\$2.424 mensalmente, o que não ultrapassa dois salários-mínimos. Em detalhe, 35,63% da população recebe até uma remuneração, e 31,56% ganha entre 1 e 2 salários-mínimos. Por outro lado, apenas 32,81% da população brasileira tem uma renda acima de dois salários-mínimos.

Analizando os associados da Rotaract Brasil, observa-se que 17,5% deles ganham até um salário-mínimo e 31,8% recebem entre 1 e 2 salários-mínimos. Isso coloca uma parcela dos associados (49,3%) em uma faixa de renda que é similar a proporção da população brasileira. No entanto, os associados do Rotaract também mostram uma distribuição de renda que se estende para faixas mais altas: 16,7% recebem de 2 a 3 salários-mínimos, 9,7% entre 3 e 4, e 5,6% entre 4 e 5 salários-mínimos. Além disso, 8,9% têm rendimentos acima de 5 salários-mínimos, indicando uma presença de renda superior em comparação com a média nacional.

O panorama econômico para os mais ricos destaca ainda mais a disparidade. Os 1% mais ricos no Brasil têm uma renda média mensal por pessoa de R\$17.447, que é 32,5 vezes maior que a renda da metade mais pobre da população. Essa comparação sublinha a extensa desigualdade de renda no país, apesar de uma ligeira melhoria em relação ao ano anterior.

A comparação entre a distribuição de renda dos associados do Rotaract Brasil e os dados demonstra como associados situam em faixas de renda baixa à média, similar às grandes massas do país, porém, há um percentual maior de pessoas que rendas mais altas do que no Brasil, esses dados demonstram, ao lado dos dados educacionais e empregatícios, formas de privilégios dentro de Rotaract. Isso reflete não apenas as oportunidades econômicas que podem estar disponíveis para os associados devido ao networking e ao desenvolvimento pessoal promovidos pela organização, mas também desafia o Rotaract a considerar como pode ajudar a aliviar as disparidades de renda e promover inclusão e igualdade entre seus membros e na comunidade mais ampla. Isso por meio de pesquisas e mapeamentos de pessoas de diferentes classes sociais para compor o quadro associativo, incluindo cotas e auxílios econômicos para associação.

Leituras complementares:

Políticas públicas que auxiliam na geração de renda para jovens:

DE TOMMASI, Livia; CORROCHANO, Maria Carla. Do qualificar ao empreender: políticas de trabalho para jovens no Brasil. Estudos Avançados, São Paulo, v. 34, n. 99, p. 353-372, 2020. Disponível em: <<https://doi.org/10.1590/s0103-4014.2020.3499.021>>

Educação financeira como iniciativas para jovens:

HURTADO, Antonio Paulo Guillen; FREITAS, Carlos Cesar Garcia. A importância da educação financeira na educação de jovens e adultos. Rev. Ed. Popular, Uberlândia, v. 19, n. 3, p. 56-76, set.-dez. 2020. Dispon[vel em: <<https://dialnet.unirioja.es/servlet/articulo?codigo=7762748>>

Projetos para se inspirar:

[Jornada da Educação Financeira](#) - Rotaract Club de Londrina Sul

[Workshop de Finanças Pessoais](#) - Rotaract Club de Rio das Pedras

[Live de Finanças: Mitos e Verdades](#) - Rotaract Club de Cruzeiro do Oeste

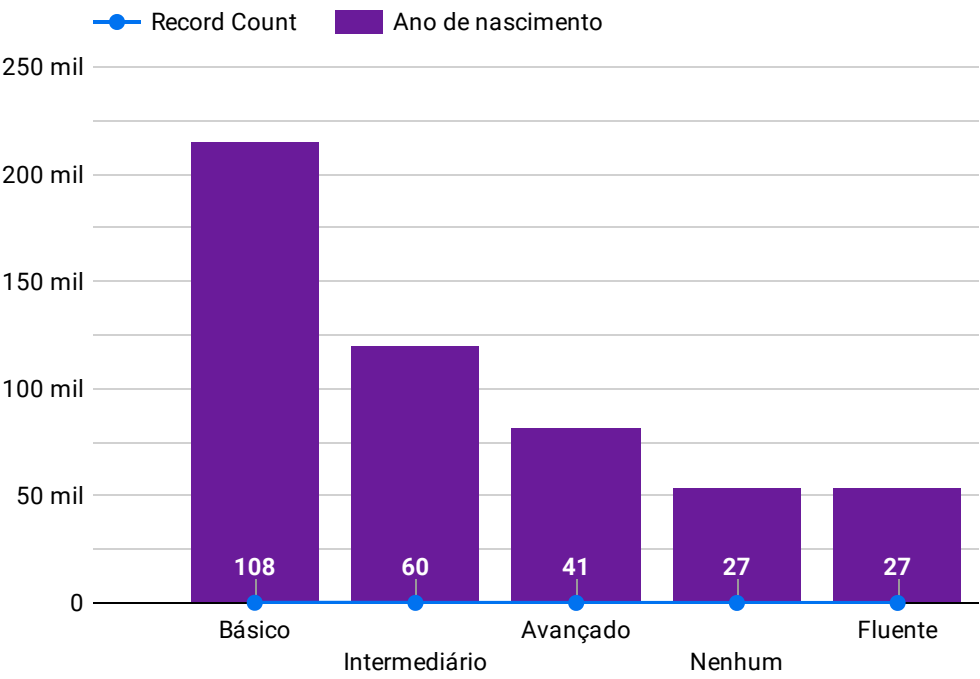
Distrito: 4510

(1) ▾

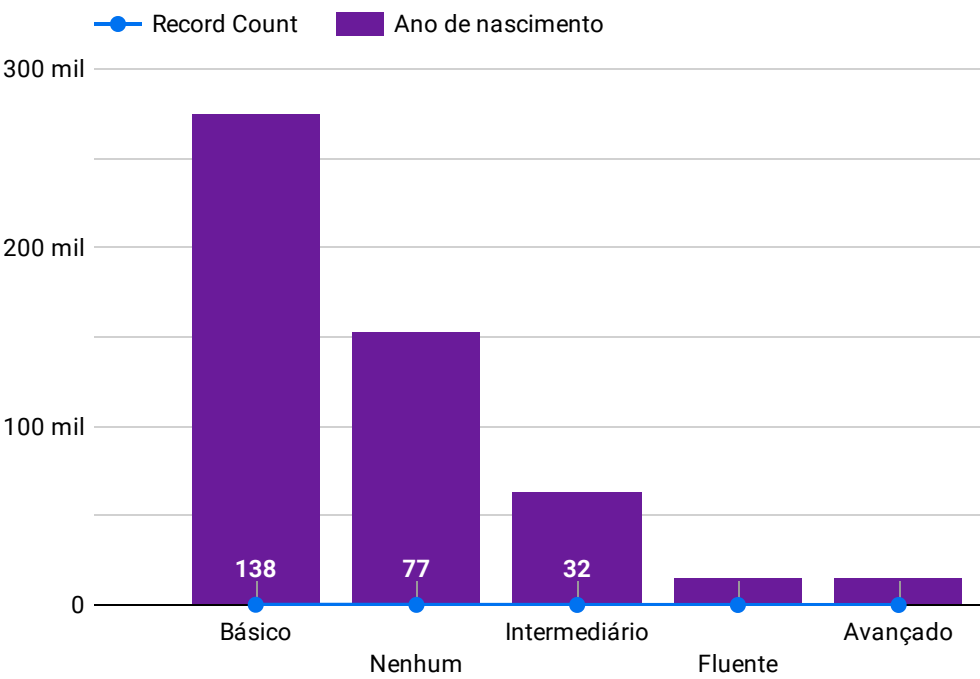


Região ▾

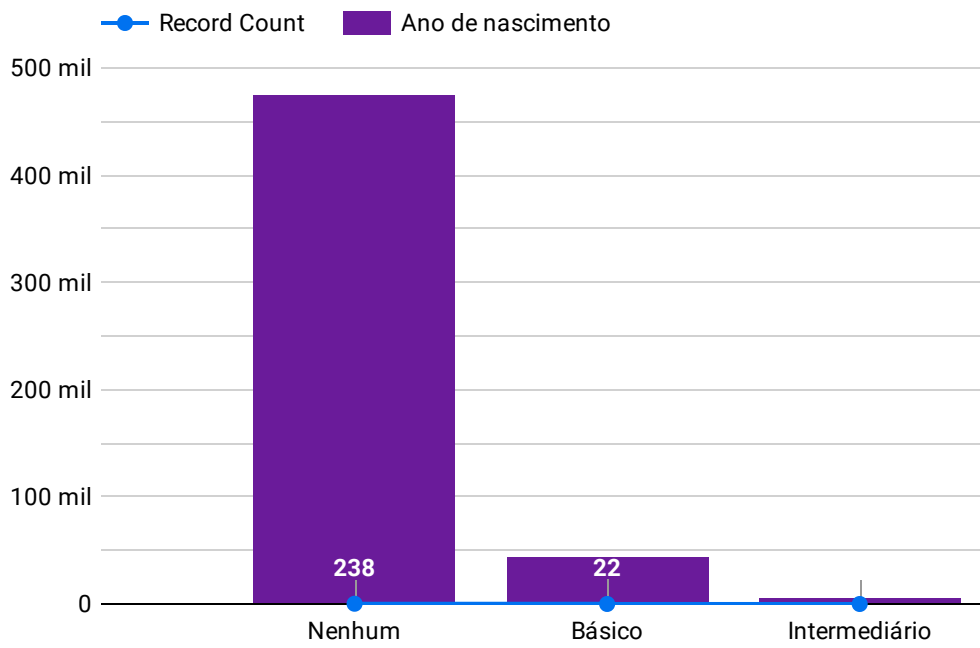
Nível de conhecimento em inglês



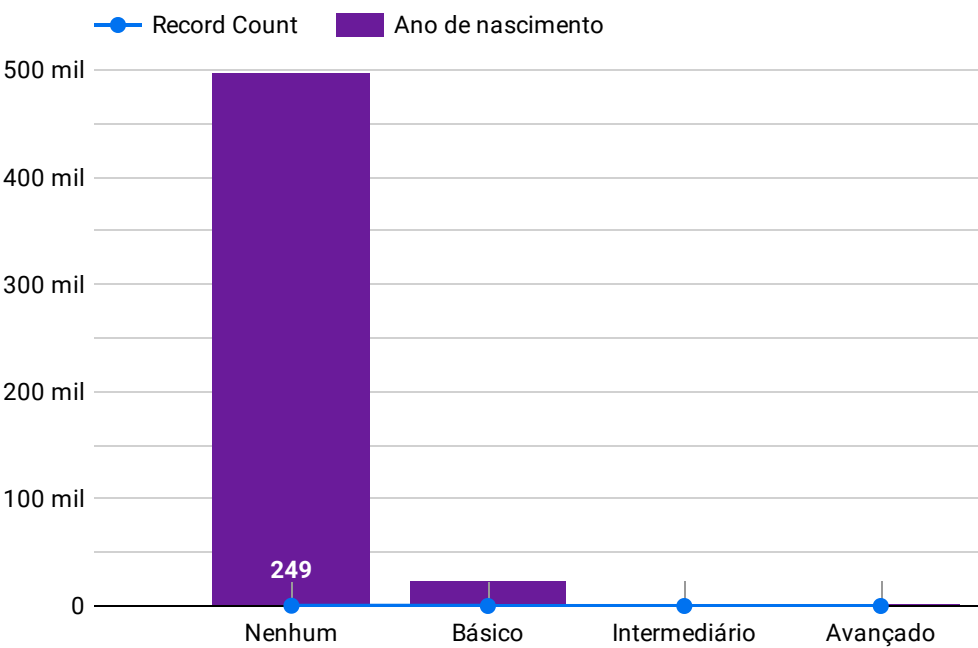
Nível de conhecimento em espanhol



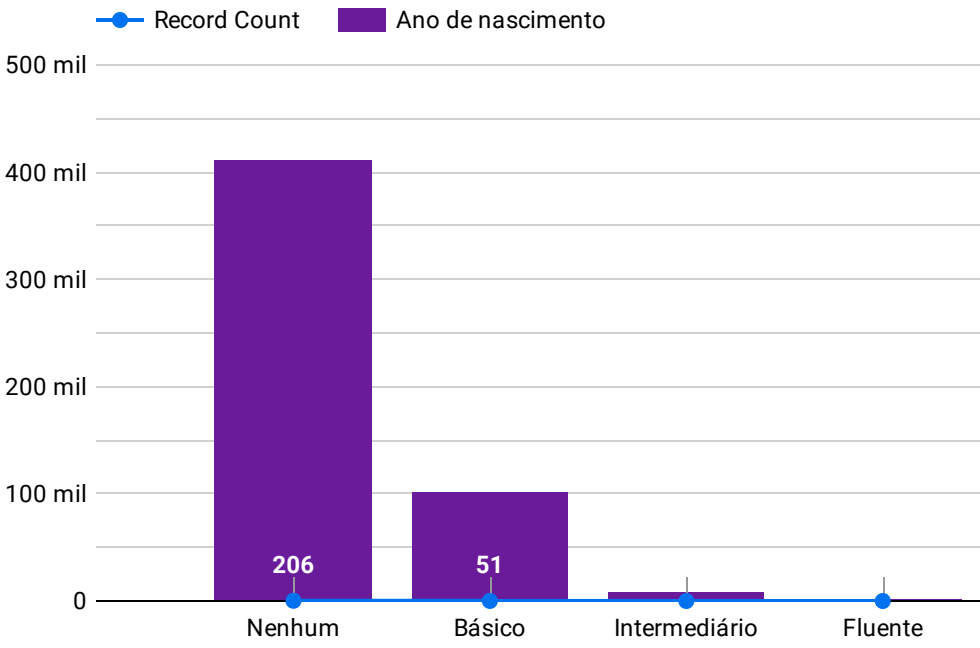
Nível de conhecimento em francês



Nível de conhecimento em alemão



Nível de conhecimento em libras

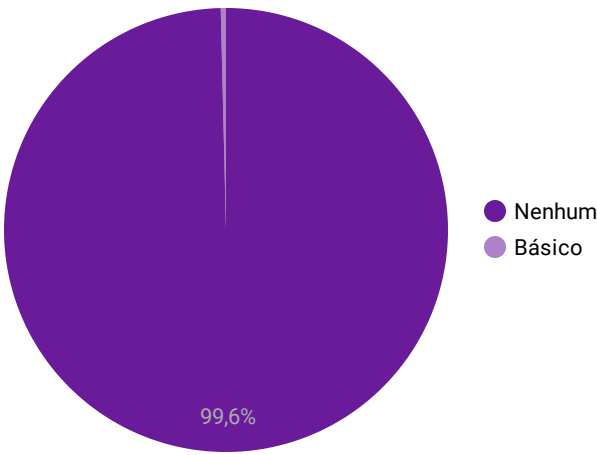


Outros idiomas

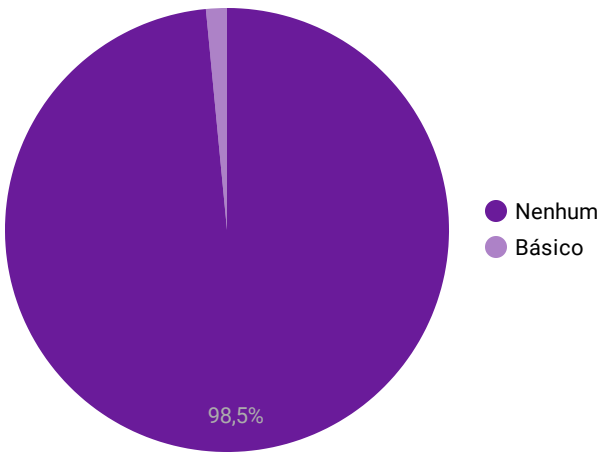
Identificação do idioma		Record Count ▾
1.	Italiano	6
2.	Japonês	4
3.	Nenhum	3
4.	Inglês e Espanhol	1
5.	Árabe	1
6.	Inglés	1
7.	italiano	1
8.	Norueguês	1
9.	Inglês, espanhol	1
10.	.	1

1 - 21 / 21 < >

Nível de conhecimento em esperanto



Nível de conhecimento em guarani



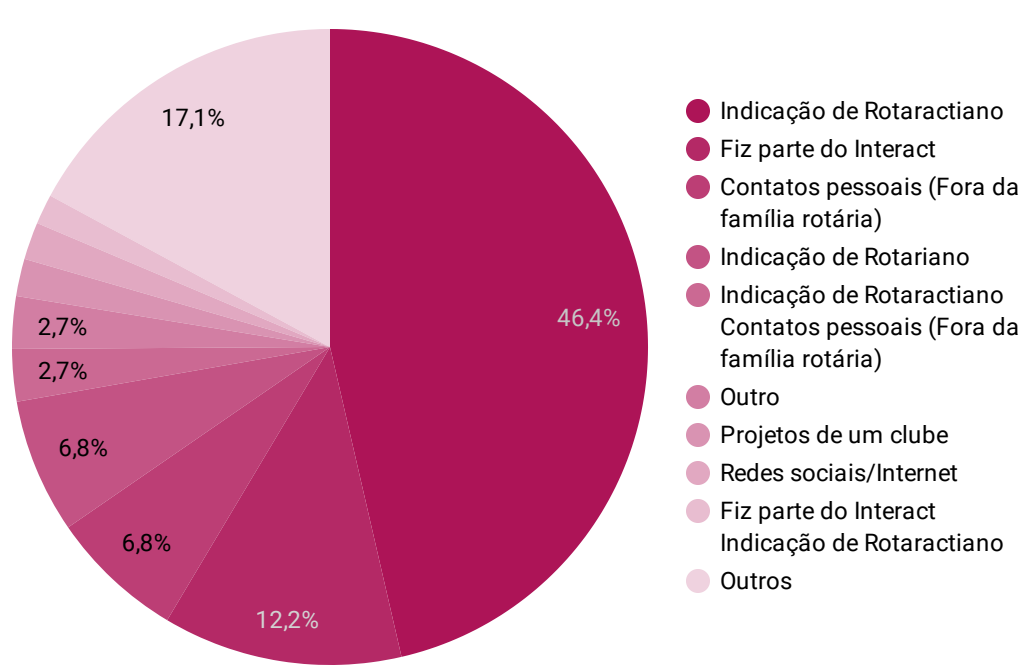
Distrito: 4510

(1) ▾




Região ▾

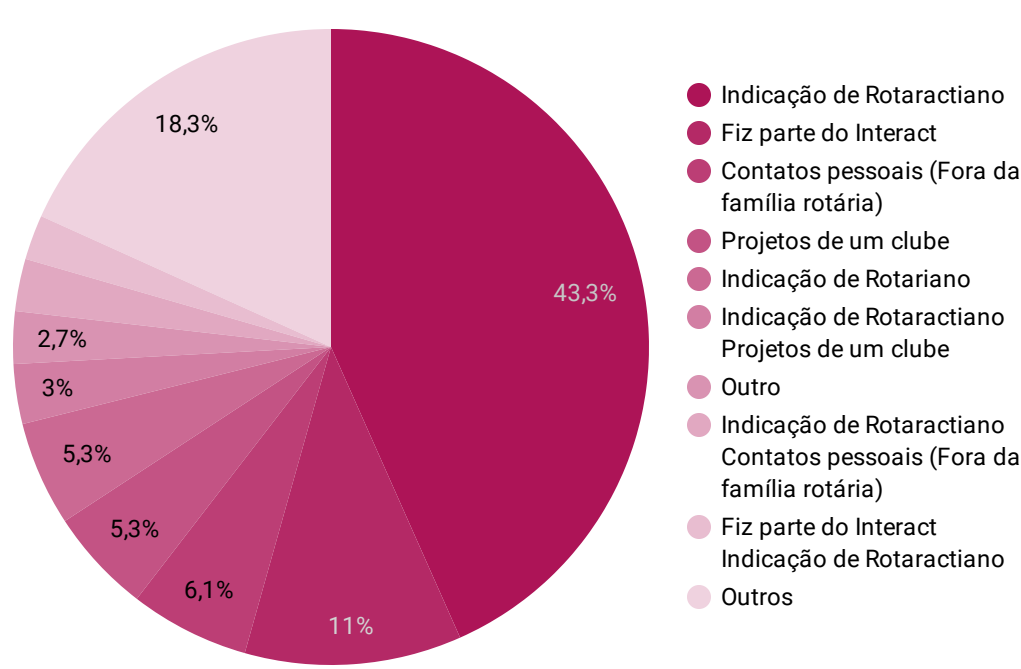
Como conheceu o Rotaract



Outras respostas



Por que ENTROU no Rotaract



Outros motivos para entrar no Rotaract

MOTIVO pelo qual entrou no Rotaract		Record Count...
1.	Outro	7
2.	Fiz parte do Interact Intercâmbio RYLA Outro	1

Total geral

8

Porque PERMANECE em Rotaract		Record Count ▾
1.	Oportunidade de fazer a diferença	41
2.	Trabalho voluntário Oportunidade de fazer a diferença Oportunidade de conhecer pessoas e culturas diversas Desenvolvimento de liderança Networking Companheirismo e eventos	36
3.	Trabalho voluntário	21
4.	Trabalho voluntário Oportunidade de fazer a diferença Oportunidade de conhecer pessoas e culturas diversas Desenvolvimento de liderança Networking Companheirismo e eventos Intercâmbio	20
5.	Trabalho voluntário Oportunidade de fazer a diferença	12
6.	Trabalho voluntário Oportunidade de fazer a diferença Desenvolvimento de liderança	10
7.	Trabalho voluntário Oportunidade de fazer a diferença Oportunidade de conhecer pessoas e culturas diversas Companheirismo e eventos	9
8.	Trabalho voluntário Oportunidade de fazer a diferença Oportunidade de conhecer pessoas e culturas diversas Desenvolvimento de liderança Companheirismo e eventos	9
9.	Trabalho voluntário Oportunidade de fazer a diferença Oportunidade de conhecer pessoas e culturas diversas Desenvolvimento de liderança	8

1 - 57 / 57 < >

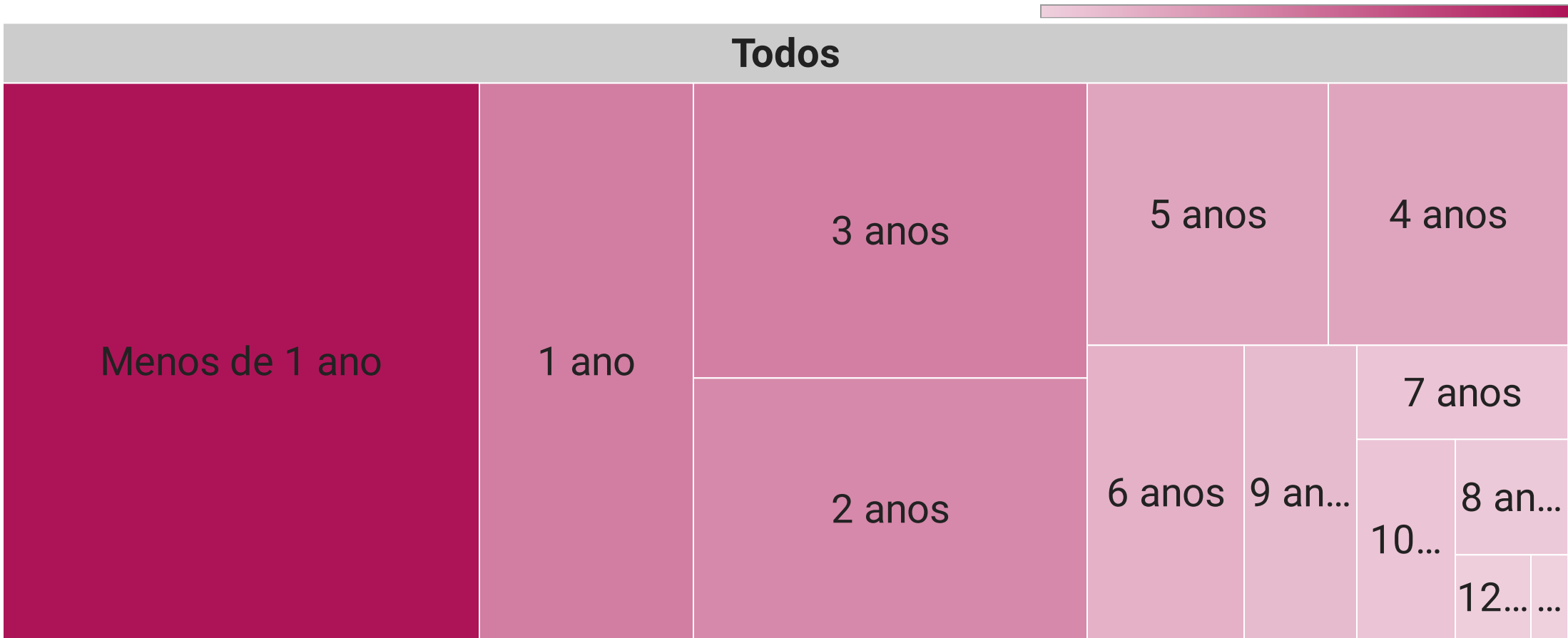
Distrito: 4510

(1) ▾

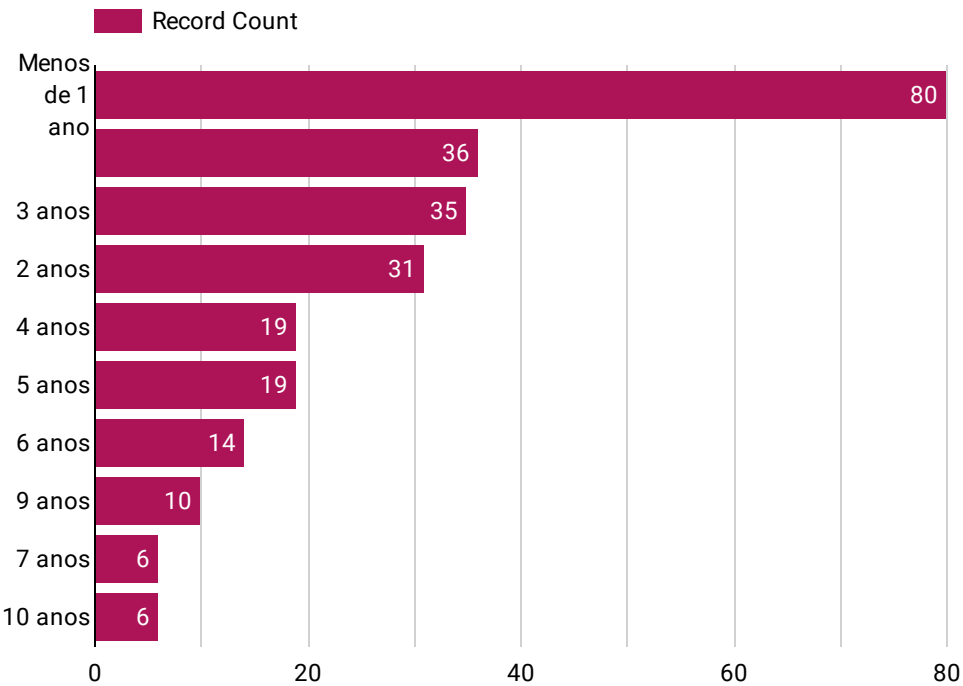


Região ▾

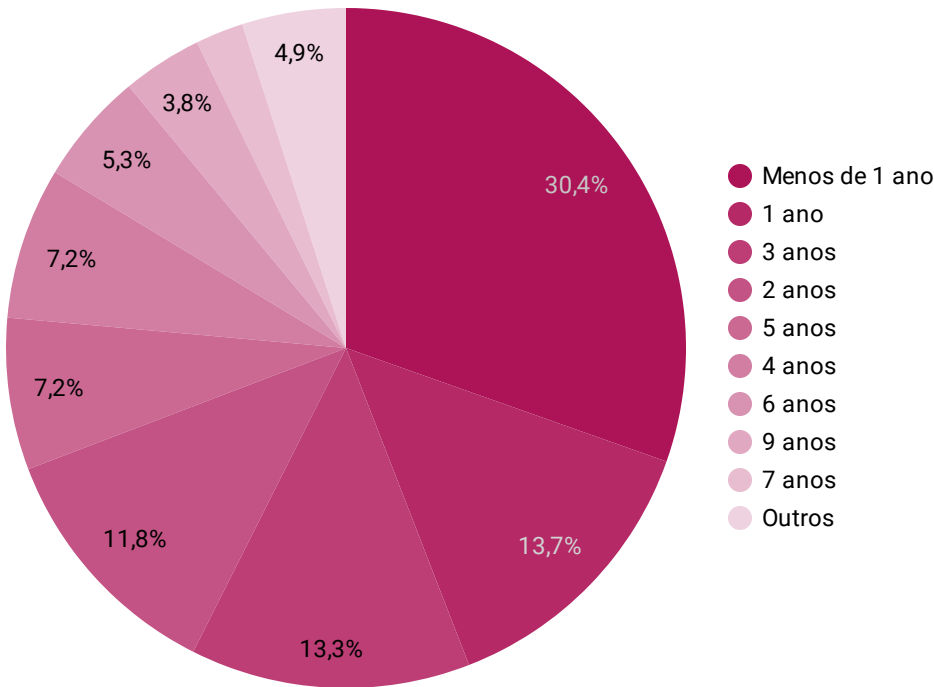
Tempo de associação ao Rotaract



Tempo de associação ao Rotaract



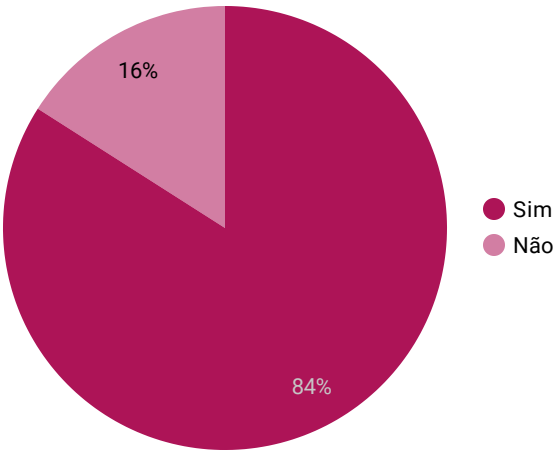
Tempo de associação em Rotaract



Pretensão de permanência em Rotaract		Record Count
1.	Tempo indeterminado	155
2.	Pretendo continuar no Rotaract até ingressar no Rotary	60
3.	De 1 ano a 3 anos	20
4.	De 6 meses a 1 ano	18
5.	Menos de 6 meses	10

Pretensão de saída do Rotaract e razões		Record Count
1.	Quero/preciso focar em outras coisas, espero poder retornar	13
2.	Outro	5
3.	Desacreditei do Rotaract	4
4.	Estou concluindo meu curso superior e mudarei de cidade	3
5.	Consegui um novo emprego ou tenho esperança de conseguir um novo emprego	2
6.	Iniciarei uma faculdade/trabalho em outra cidade	1

Em caso de mudança de cidade, procurará outro clube



Distrito: 4510

(1) ▾

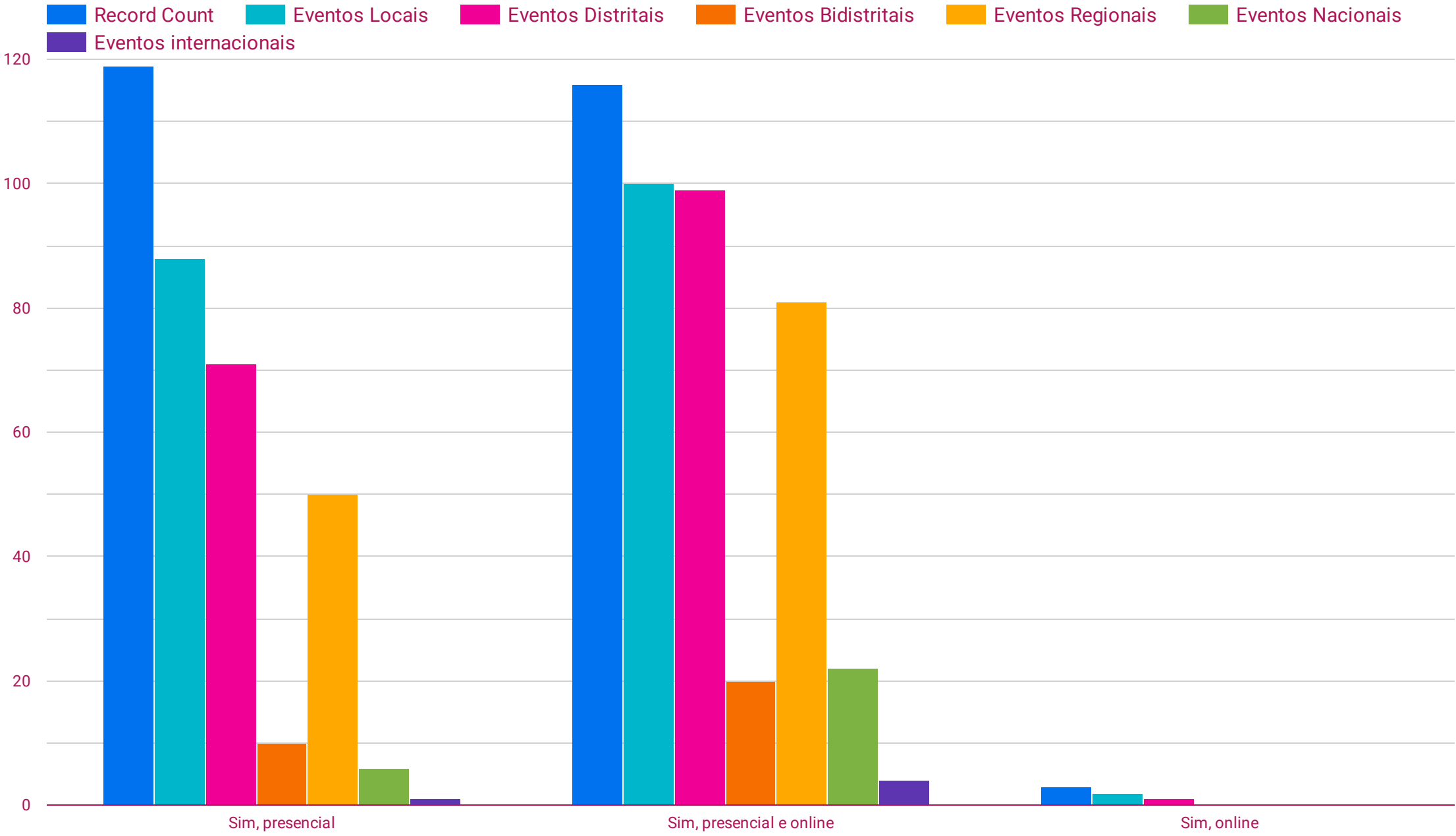


Região ▾

Participação em eventos de Rotaract



Participação em eventos de Rotaract



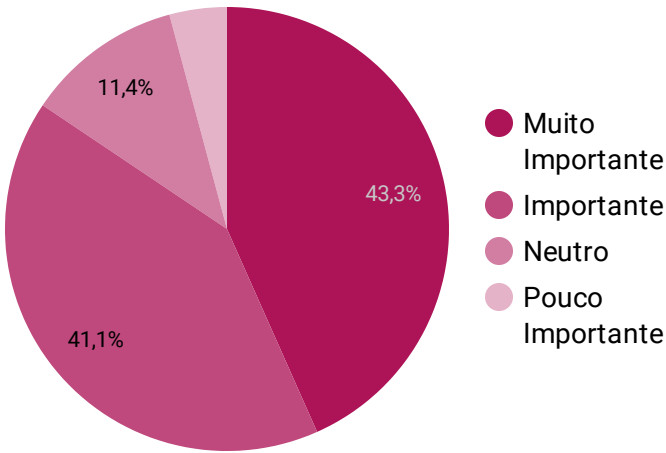
Distrito: 4510

(1) ▾

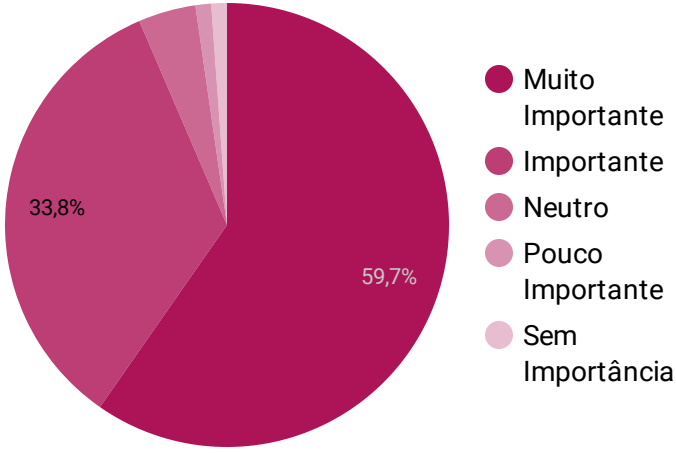


Região ▾

Importância do Rotaract para a comunidade



Importância do Rotaract para o desenvolvimento pessoal



Trabalho em Equipe

Total
211

Oratória

Total
177

Planejamento de Projetos

Total
190

Networking

Total
128

Desenvolvimento de Liderança

Total
111

Novas amizades

Total
97

Experiências Globais e Multiculturais

Total
101

Importância do Rotaract para desenvolvimento pessoal: OUTRO (especificação)	
1.	Amizade
2.	Crescimento Pessoal
3.	Não encontrei nenhum

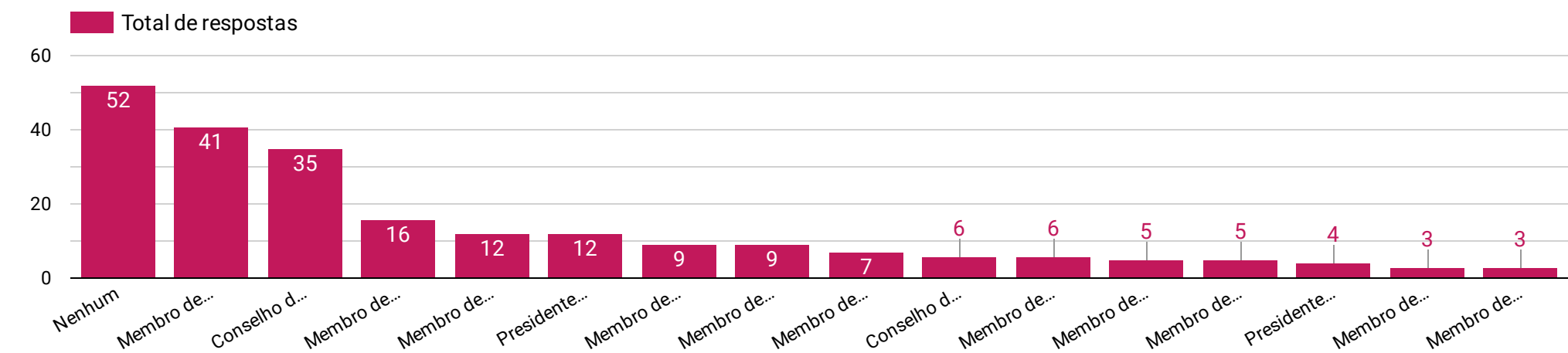
Distrito: 4510

(1) ▾



Região ▾

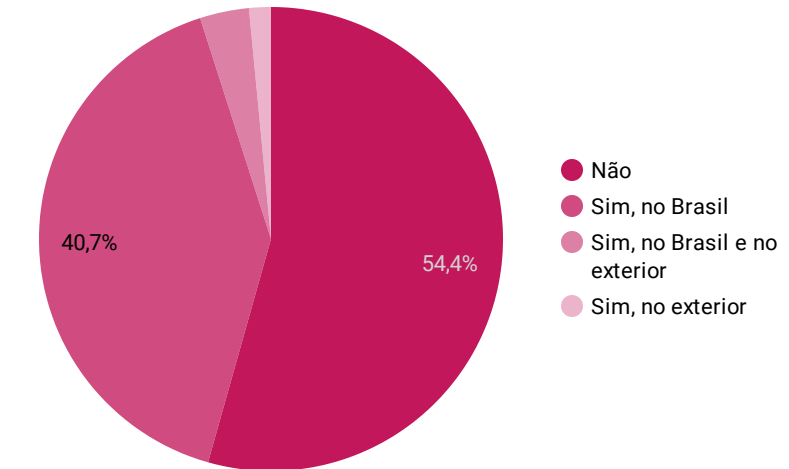
Quais funções ocupou



Funções já ocupadas em Rotaract		Total de respostas ▾
1.	Nenhum	52
2.	Membro de comissão	41
3.	Conselho diretor do clube	35
4.	Membro de comissão Conselho diretor do clube	16
5.	Presidente de clube	12
6.	Membro de comissão Presidente de comissão Conselho diretor do clube Presidente de clube Equipe distrital	12
7.	Membro de comissão Presidente de comissão Conselho diretor do clube Presidente de clube	9
8.	Membro de comissão Presidente de comissão Conselho diretor do clube	9

1 - 38 / 38 < >

Já visitou outro Rotaract Club

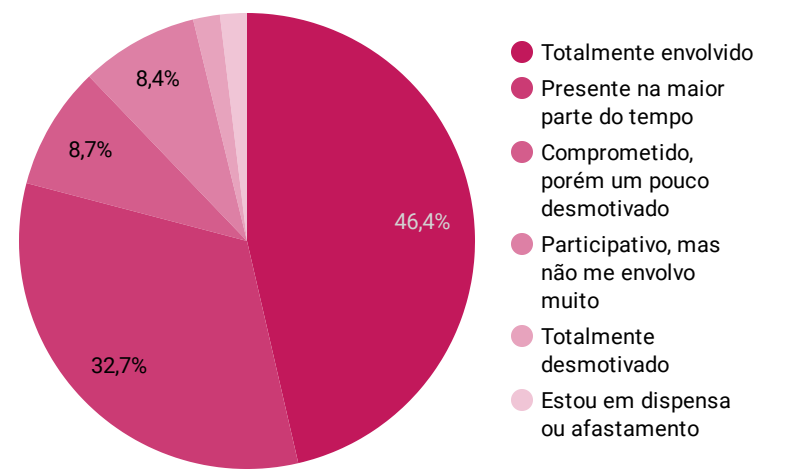


Característica do clube

	Característica principal do clube	Total de respostas ▾
1.	ACOLHEDOR - Os convidados e visitantes...	107
2.	PROFISSIONAL - Executa grande parte da...	44
3.	PLANEJADOR - Emprega a maior parte d...	33
4.	REALIZADOR - A maior parte do tempo é ...	18
5.	IMATURO - Grande parte dos associados ...	14
6.	Não sei responder	14
7.	CONFUSO - Todos querem dar opinião, ni...	12

1 - 9 / 9 < >

Grau de envolvimento com o clube

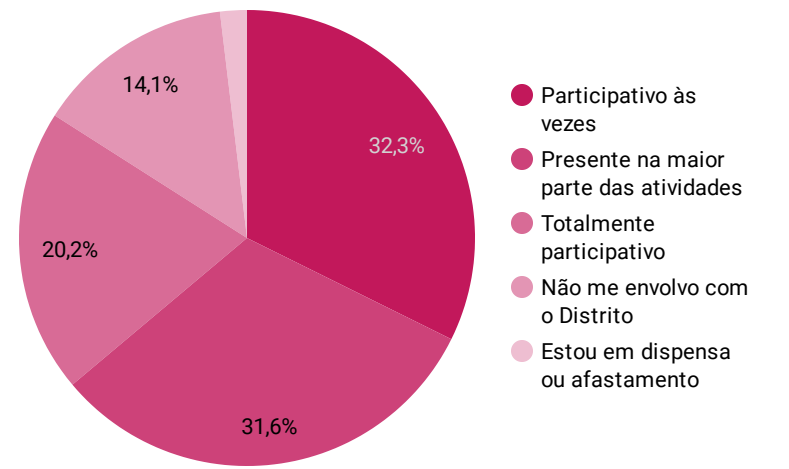


Outra característica do clube (campo aberto)

	Outra característica do clube ▾
1.	null

1 - 1 / 1 < >

Grau de envolvimento com o distrito



Característica do distrito

	Principal característica do Distrito ...	Record Count ▾
1.	ACOLHEDOR - Todos os associados e tod...	126
2.	CAPACITADOR - Os associados buscam ...	48
3.	Não sei responder	37
4.	FESTEIRO - Até os eventos de treinament...	23
5.	CONFUSO - Toda gestão muda tudo, não...	14
6.	FECHADO - Composto por diversos grup...	8
7.	INERTE - Não realiza ou realiza pouquíss...	5

1 - 9 / 9 < >

Outra característica do distrito (cambo aberto)

	Outra característica do Distrito ▾
1.	Distante

1 - 1 / 1 < >

Conhecimento das atividades da Rotaract Brasil




Principais fontes de informações sobre a Rotaract Brasil



Distrito: 4510

(1) ▾



Região ▾

Conhecimento das plataformas

	Plataforma	Total ▾
1.	My Rotary Rotaract Brasil Unyclub	115
2.	My Rotary Unyclub	31
3.	My Rotary Rotaract Brasil Unyclub Site disponibilizado pelo UnyClub	27
4.	My Rotary	22

Uso frequente de plataformas

	Uso frequente de plataformas	Total ▾
1.	My Rotary Rotaract Brasil Unyclub	74
2.	Nenhuma	54
3.	My Rotary	44
4.	My Rotary Unyclub	32
5.	My Rotary Rotaract Brasil	16
6.	My Rotary Rotaract Brasil Unyclub Site disponibilizado pelo UnyClub	14
7.	Unyclub	12


Distrito: 4510

(1) ▾




Região ▾

Programas de Rotary que já participou



Programas de Rotary que tem INTERESSE em participar



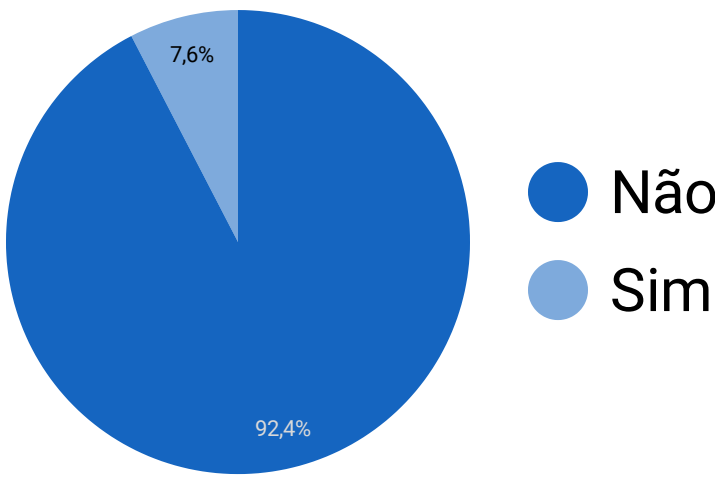
Distrito: 4510

(1) ▾

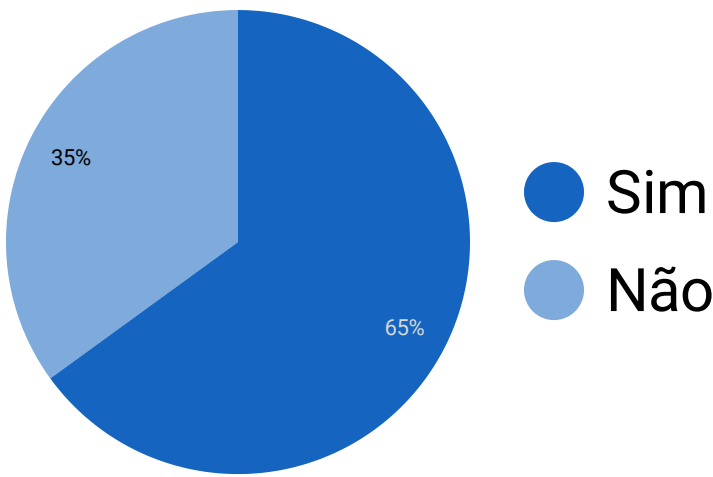


Região ▾

É duplo associado



Se já assumiu funções em em Rotary



Principais razões da opção pela dupla associação

Principais razões da opção pela dupla associação		Total ▾
1.	Proximidade do Rotary Club com meu clube de Rotaract	6
2.	Ampliar meus contatos profissionais, mas manter minha atuação forte em projetos junto ao Rotaract	5
3.	Quero fazer mais do que já fazia estando associado apenas à um clube	3
4.	Tenho amigos/familiares/clientes em ambos os clubes	2
5.	Outro	2
6.	Quero aproveitar ao máximo meu tempo como Rotaractiano, porém penso muito no meu desenvolvimento profissional	1
7.	Ampliar minha rede de amizades	1

1 - 7 / 7 < >

Opinião pessoal sobre a dupla-associação

Opinião pessoal sobre a dupla-associação		Total ▾
1.	Traz benefícios para ambos: Rotary e Rotaract.	9
2.	É muito proveitosa, porém deve-se discutir mais sobre incentivos aos Rotaractianos com dupla-associação ao Rotary.	6
3.	Pode ser mais proveitosa se ocorrer próximo ao desligamento do Rotaract, para uma transição mais tranquila.	3
4.	É proveitosa, porém é menos do que eu esperava.	1
5.	Sabendo das vantagens que sei hoje, teria realizado a dupla-associação mais cedo.	1

1 - 5 / 5 < >

Número de duplo associados por distrito

Distrito		É duplo associado ▾
1.	4510	20

1 - 1 / 1 < >

Razões pelas quais não é duplo associado

Razões pelas quais não é duplo associado		Total ▾
1.	Quero me associar à um Rotary futuramente	68
2.	Outro	60
3.	Valores muito altos	52
4.	Quero ficar no Rotaract e, após isso, dedicarei minha vida à compromissos fora da família Rotária	42
5.	Não me sinto confortável nos clubes da minha cidade	19
6.	Os clubes de Rotary da minha cidade me parecem pouco atuantes	2
Total geral		243

1 - 6 / 6 < >

Considerações da Rotaract Brasil

Desde 2019, é permitida a dupla associação, podendo a mesma pessoa pertencer, simultaneamente, ao Rotary e ao Rotaract. Computou-se a existência de 328 duplo associados, (7%). Os Distritos 4510 e 4660 são os que mais possuem duplo associados, ambos com 20, sendo que o primeiro conta com 7,6% de seu quadro e o segundo com 5,1%.

A principal razão pela dupla associação foi a proximidade do Rotary padrinho com o Rotaract. Contamos com 1⁄3, aproximadamente, de Rotaractianos que almejam ingressar no Rotary em breve. Quando perguntado se há pretensão de permanência na família rotária a longo prazo, apenas 8,8% deram respostas negativas. As justificativas se encontram no gráfico relacionado na próxima página.

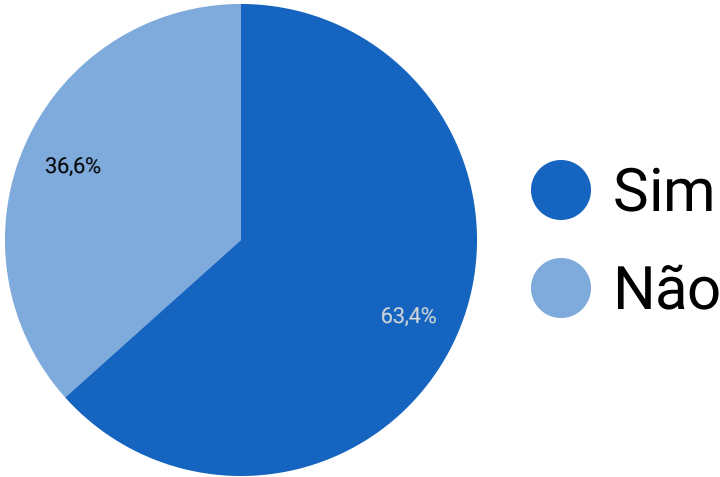
Distrito: 4510

(1) ▾

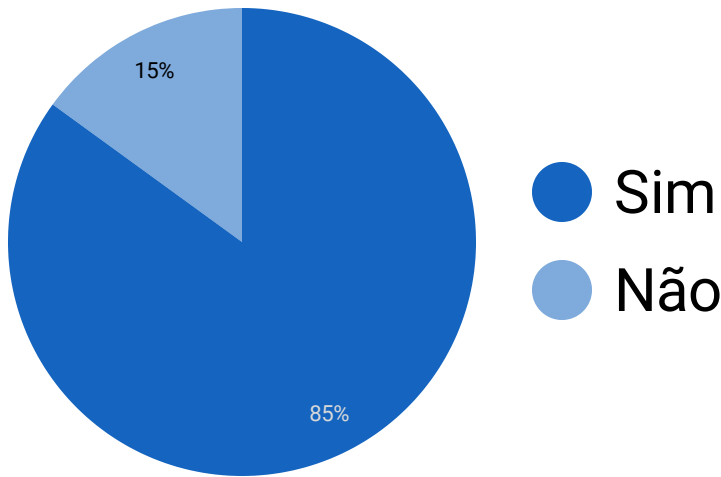


Região ▾

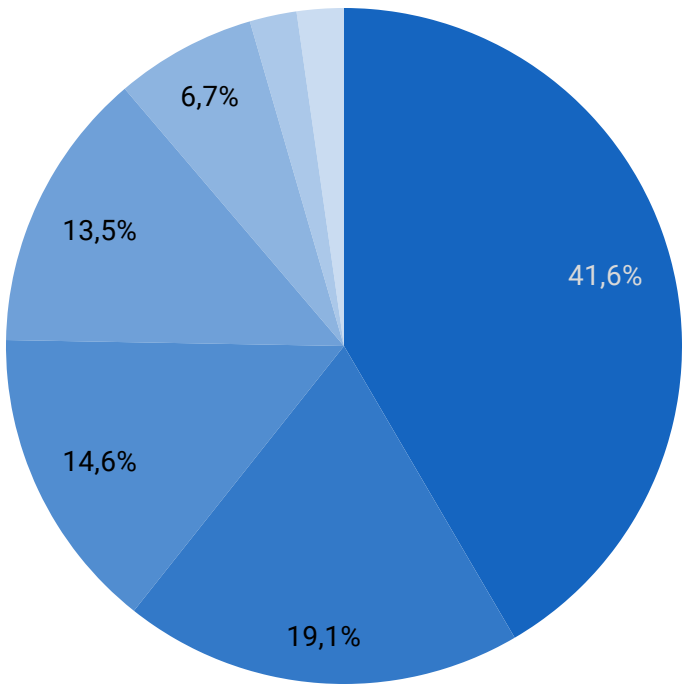
Se há pretensão de associação ao Rotary após saída do Rotaract



Se há pretensão de continuar em Rotary a longo prazo



Razões pelas quais não há pretensão de ingresso em Rotary após saída do Rotaract



- Pretendo dar outros focos para minha vida agora, mas penso em me associar no futuro
- Meus pensamentos não combinam com os dos rotarianos da minha cidade
- Outro
- Valores muito altos
- Não vejo sentido em ir para não realizar projetos
- Os clubes da minha cidade não aceitam mulheres
- Não me sinto bem recebido nos clubes da minha cidade

Razões pelas quais não há pretensão de ingresso em Rotary após saída do Rotaract (campo aberto)

Razões pelas quais não há pretensão de ingresso em Rotary após saída do Rotaract (especificações)		Total ▾
1.	1
2.	Carreira, família	1
3.	Não pretendo sair do rotaract	1
4.	Nunca pensei sobre o assunto	1
5.	Sem interesse	1
6.	Não	1
7.	Não vejo necessidade, ao passo que com o elevade, podemos continuar associados ao rotaract	1

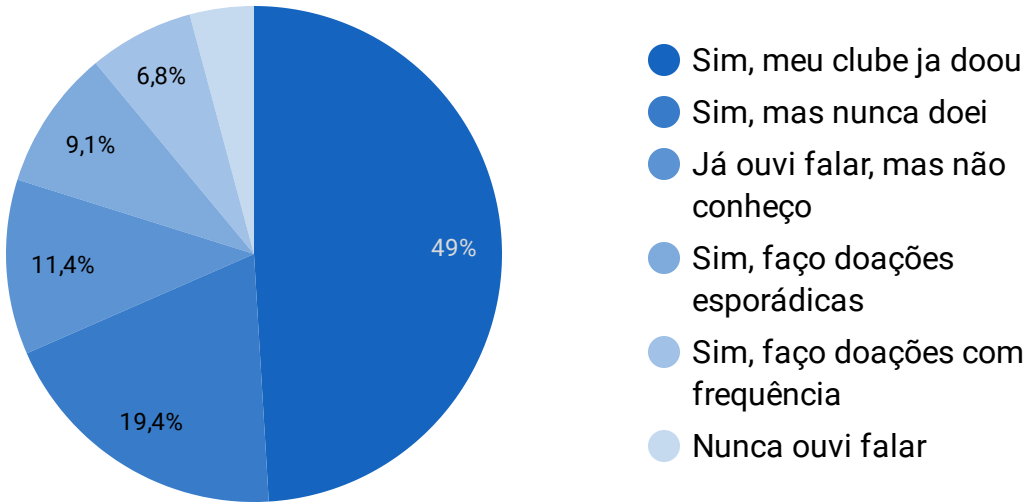
Distrito: 4510

(1) ▾

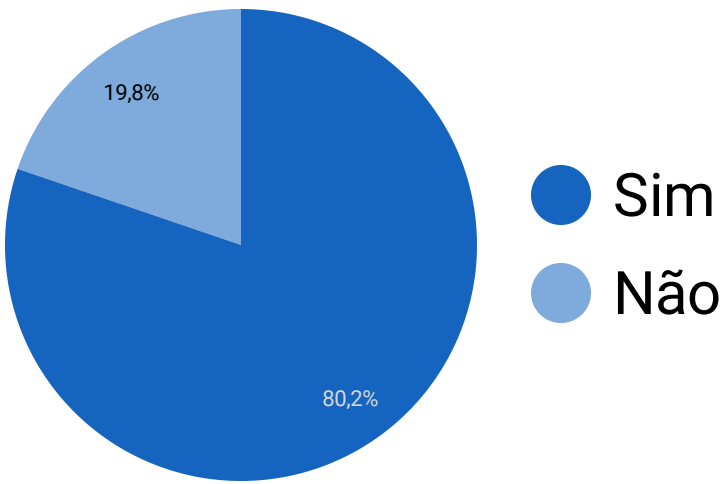


Região ▾

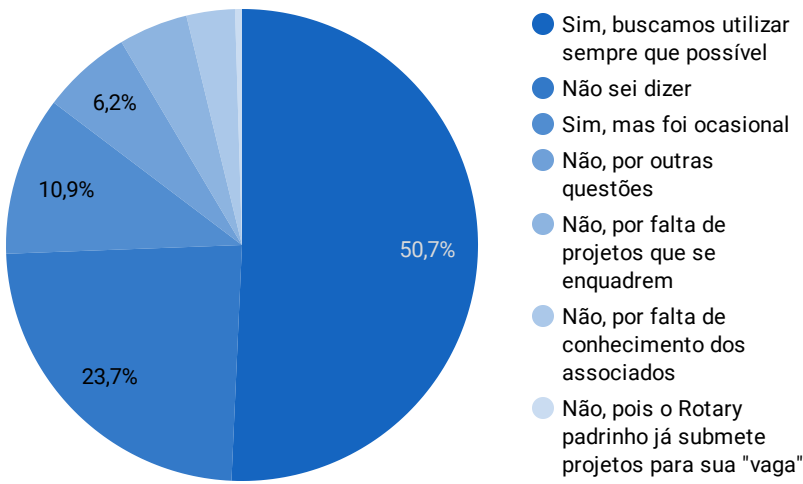
Se há conhecimento sobre a Fundação Rotária



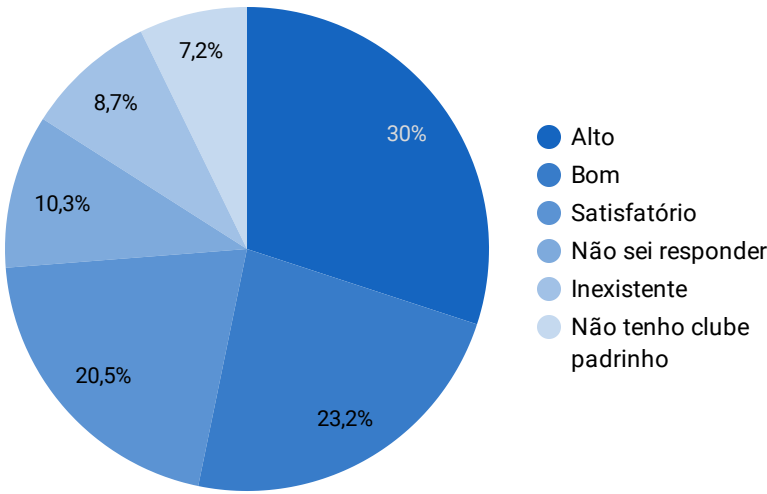
Se há conhecimento dos subsídios distritais e globais



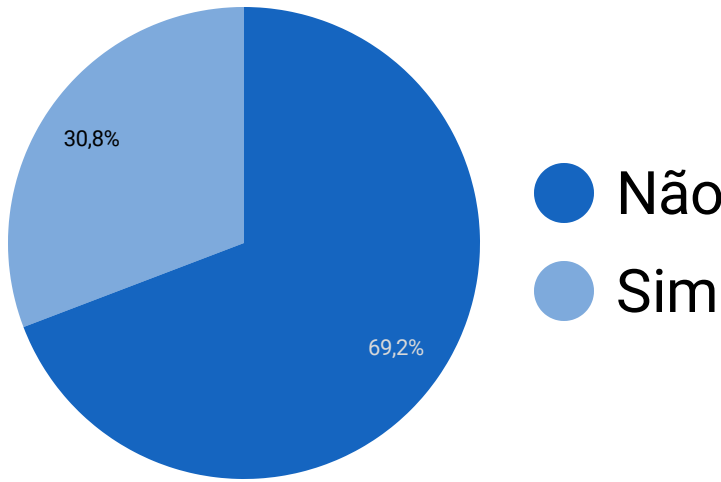
Se há uso, pelo Rotaract, de subsídios para a realização de projetos



Nível de comprometimento do seu clube padrinho com o Rotaract



Se há participação regular em reuniões do Rotary padrinho



Nível de comprometimento da governadoria do seu Distrito

